


ZINTEGROWANY SYSTEM ROLNICZEJ INFORMACJI RYNKOWEJ

(podstawa prawna: ustawa o rolniczych badaniach rynkowych z dnia 30 marca 2001r.)

RYNEK MLEKA

Nr 12/2005
24 marca 2005r.



NOTOWANIA Z OKRESU: 14-20.03.2005r.

Badanie cen sprzedaży prowadzone jest na reprezentatywnej próbie. Średnie ceny liczone są jako średnie ważone

I. CENY SPRZEDAŻY (NETTO) PRODUKTÓW MLECZARSKICH za 100kg.

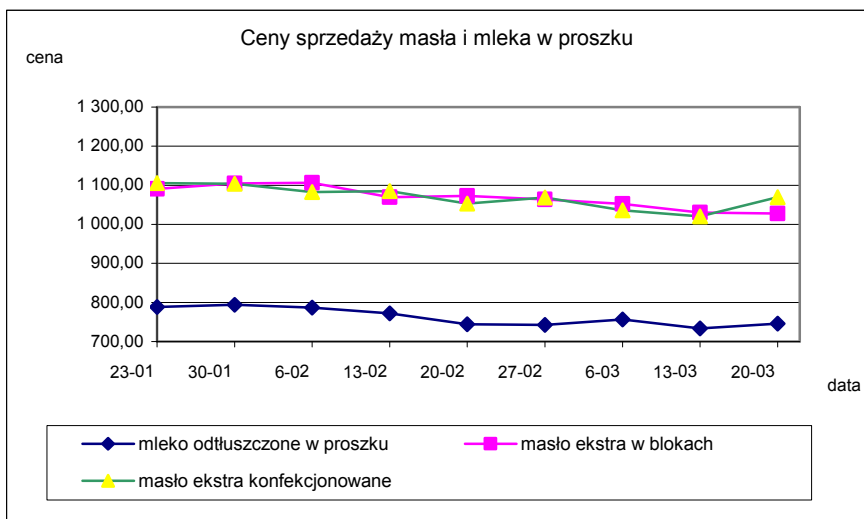
Daty podane w tabelach oznaczają ostatni dzień analizowanego tygodnia (poniedziałek-niedziela).

Dane dla Polski.

TOWAR	Rodzaj towaru	POLSKA		
		Cena [zł/100kg]		Tygodn. zmiana ceny [%]
		2005-03-20	2005-03-13	
Masło 82% tł., 16% wody	w blokach	1 027,67	1 030,02	-0,2
	konfetc.	1 069,83	1 020,47	4,8
Masło 80% tł., 16% wody, 2% soli	w blokach	--	--	--
Masło	Ogółem	1 045,78	1 025,74	2,0
Mleko w proszku	pełne	932,60	927,84	0,5
	odtłuszczone	745,67	733,67	1,6
	Ogółem	772,70	763,18	1,2
Mleko zagęszczone	słodzone	690,89	712,24	-3,0
	niesłodzone	420,41	411,78	2,1
	Ogółem	458,73	445,87	2,9
Bezwodny tłuszcz mleczny		--	nld	--
Serwatka w proszku		180,54	181,73	-0,7
Laktoza		--	--	--
Kazeina i kazeiniany		--	--	--

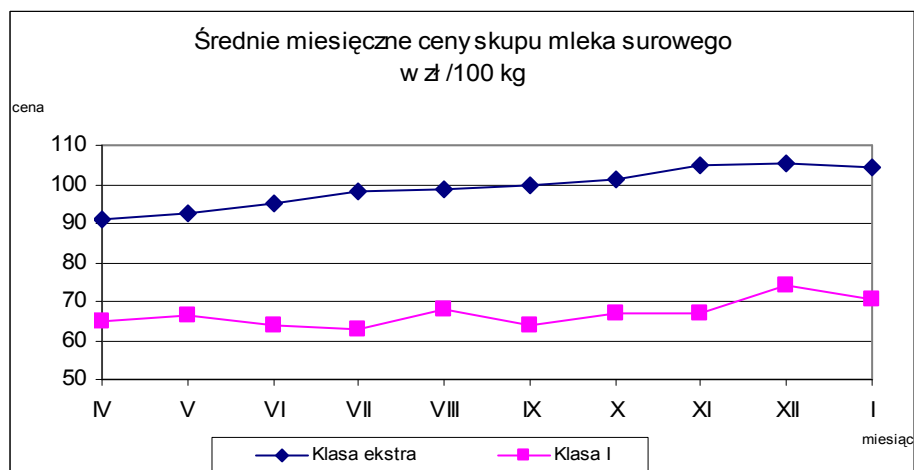
TOWAR	Zawartość tłuszczu	POLSKA		
		Cena [zł/100kg]		Tygodn. zmiana ceny [%]
		2005-03-20	2005-03-13	
Mleko spożywcze pasteryzowane	do 0,5%	98,11	98,48	-0,4
	1,5-1,8%	113,21	113,50	-0,3
	2%	126,84	126,99	-0,1
	3,2%	132,71	132,33	0,3
	od 3,5%	138,25	138,15	0,1
	Ogółem	127,82	127,83	0,0
Mleko spożywcze UHT	do 0,5%	163,80	162,21	1,0
	1,5-1,8%	153,69	153,19	0,3
	2%	175,52	176,55	-0,6
	3,2%	168,68	167,63	0,6
	od 3,5%	179,62	173,94	3,3
	Ogółem	167,36	166,87	0,3
Jogurt naturalny	do 0,5%	254,41	255,74	-0,5
	1,5-1,8%	244,02	257,20	-5,1
	2%	265,29	265,80	-0,2
	3,2%	361,03	362,42	-0,4
	od 3,5%	380,16	392,78	-3,2
	Ogółem	314,63	316,63	-0,6
Kefir	do 0,5%	199,18	202,25	-1,5
	1,5-1,8%	233,76	235,59	-0,8
	2%	235,91	236,11	-0,1
	3,2%	nld	nld	-
	od 3,5%	--	--	--
	Ogółem	232,86	233,96	-0,5
Śmietana i śmietanka	10-29%	423,67	428,69	-1,2
	pow. 29%	542,75	529,62	2,5
	Ogółem	457,70	456,89	0,2

Wykorzystanie możliwe z dokładnym podaniem źródła



Mleko surowe do skupu.

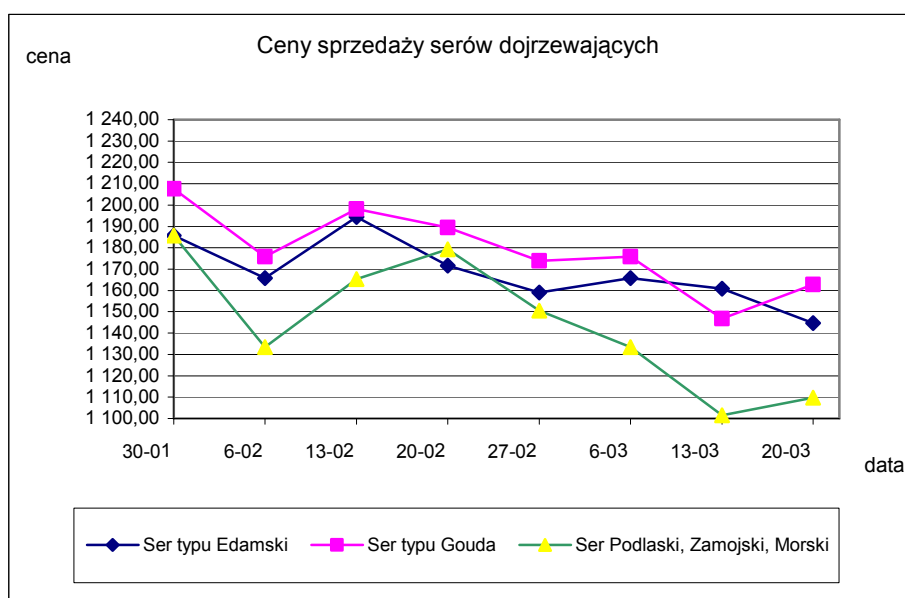
		POLSKA		
TOWAR	KLASA	Cena [zł/100kg]		Miesięczna zmiana ceny [%]
		STYCZEŃ	GRUDZIEŃ	
Mleko surowe do skupu	ekstra	104,43	105,57	-1,1
	I	70,76	74,31	-4,8



Wykorzystanie możliwe z dokładnym podaniem źródła

Sery i twarogi

TOWAR	Rodzaj towaru	POLSKA		
		Cena [zł/100kg]		Tygodn. zmiana
		2005-03-20	2005-03-13	ceny [%]
SERY DOJRZEWAJĄCE	typu EDAMSKI	1 144,69	1 160,89	-1,4
	typu GOUDA	1 162,87	1 146,81	1,4
	typu CHEDDAR	nld	nld	-
	typu EMENTALER	1 166,41	1 140,34	2,3
	PODLASKI, ZAMOJSKI, MORSKI	1 109,71	1 101,43	0,8
	PARMEZAN	nld	nld	-
	RADAMER	1 294,65	1 328,61	-2,6
Ser typu MOZZARELLA		1 202,77	1 213,78	-0,9
Ser typu FETA		992,93	999,46	-0,7
SERY PLEŚNIOWE		1 805,98	1 733,38	4,2
SERY i TWAROGI ŚWIEŻE	twaróg min. 40% tł.	733,55	727,20	0,9
	serek granulowany min. 40% tł.	622,20	611,37	1,8



Wykorzystanie możliwe z dokładnym podaniem źródła

Dane dla makroregionów *

TOWAR		KLASA		MAKROREGION																
				PÓLNOCNY			CENTRALNY			POLUDNIOWO-WSCHODNI			ZACHODNI							
				Cena [zł/100kg]	Miesięczna. zmiana	cenę [%]	Cena [zł/100kg]	Miesięczna. zmiana	cenę [%]	Cena [zł/100kg]	Miesięczna. zmiana	cenę [%]	Cena [zł/100kg]	Miesięczna. zmiana	cenę [%]					
Mleko surowe do skupu	I	styczeń	112,78	113,59	-0,7	1,4	80,78	67,43	71,09	-5,1	91,51	92,68	-1,3	58,52	63,05	-1,0	101,45	101,16	0,3	-7,2
		grudzień	81,89	80,78	1,4	67,43	71,09	-5,1	91,51	92,68	-1,3	58,52	63,05	-1,0	101,45	101,16	0,3	-7,2		

TOWAR		Rodzaj towaru		MAKROREGION																
				PÓLNOCNY			CENTRALNY			POLUDNIOWO-WSCHODNI			ZACHODNI							
				Cena [zł/100kg]	Tygodn. zmiana	cenę [%]	Cena [zł/100kg]	Miesięczna. zmiana	cenę [%]	Cena [zł/100kg]	Miesięczna. zmiana	cenę [%]	Cena [zł/100kg]	Miesięczna. zmiana	cenę [%]					
Masło 82% tł., 16% wody	w blokach konfekcjonowane	2005-03-20	1 032,83	1 038,81	-0,6	991,47	1 000,67	-0,9	1 042,98	1 044,49	-0,1	2005-03-20	2005-03-13	2005-03-13	2005-03-20	2005-03-13	2005-03-13	2005-03-20	2005-03-13	2005-03-13
		1 143,19	1 145,43	-0,2	1 041,88	959,77	8,6	1 071,40	1 058,10	1,3	1 018,14	1 007,20	1 018,14	1 049,14	1 046,49	0,3				
Masło 80% tł., 16% wody, 2% soli	w blokach	2005-03-20	--	--	--	--	--	--	--	--	--	--	--	--	--	--	--	--	--	--
		1 056,95	1 060,41	-0,3	1 028,90	968,67	6,2	1 054,78	1 050,25	0,4	955,27	953,00	0,2	917,61	904,02	1,5	1 033,31	1 024,85	0,8	
Mleko w proszku	pełne odtuszczone	2005-03-20	1 059,92	999,66	6,0	873,12	877,64	-0,5	748,46	737,08	1,5	727,13	738,22	-1,5	740,86	803,10	-7,8	740,86	803,10	-7,8
		758,83	753,90	0,7	742,31	719,62	3,2	798,71	828,53	-3,6	798,71	828,53	-3,6	798,71	828,53	-3,6	798,71	828,53	-3,6	
Mleko zagęszczone	słodzone miesłodzone	2005-03-20	--	--	--	nld	nld	--	--	--	--	--	--	--	--	--	--	--	--	--
		410,72	408,69	0,5	410,72	408,69	0,5	410,72	408,69	0,5	410,72	408,69	0,5	410,72	408,69	0,5	410,72	408,69	0,5	
Bezwodny tłuszcz mleczny	Serwatka w proszku	2005-03-20	--	nld	--	--	--	--	--	--	--	--	--	--	--	--	--	--	--	--
		187,89	189,42	-0,8	169,67	169,85	-0,1	181,52	178,30	1,8	181,52	178,30	1,8	181,52	178,30	1,8	181,52	178,30	1,8	
Laktoza	Kazeina i kazeiniany	2005-03-20	--	--	--	--	--	--	--	--	--	--	--	--	--	--	--	--	--	--
		--	--	--	--	--	--	--	--	--	--	--	--	--	--	--	--	--	--	--

Wykorzystanie możliwe z dokładnym podaniem źródła

TOWAR	Zawartość tłuszczu	MAKROREGION											
		PÓLNOCCY			CENTRALNY			POLUDNIOWO-WSCHODNI			ZACHODNI		
		Cena [zł/100kg]	Tygodn. zmiana ceny [%]	Tygodn. zmiana ceny [%]	Cena [zł/100kg]	Tygodn. zmiana ceny [%]	Tygodn. zmiana ceny [%]	Cena [zł/100kg]	Tygodn. zmiana ceny [%]	Tygodn. zmiana ceny [%]	Cena [zł/100kg]	Tygodn. zmiana ceny [%]	
2005-03-20	2005-03-13	2005-03-20	2005-03-13	2005-03-20	2005-03-13	2005-03-20	2005-03-13	2005-03-20	2005-03-13	2005-03-20	2005-03-13		
Mleko spożywcze pasteryzowane	do 0,5%	nld	nld	94,18	94,24	-0,1	nld	nld	nld	nld	--	--	--
	1,5-1,8%	nld	nld	123,31	123,07	0,2	nld	nld	nld	nld	--	--	--
	2%	122,86	123,11	127,79	128,17	-0,3	131,86	131,77	131,86	131,77	122,62	122,96	-0,3
	3,2%	128,39	129,07	138,26	136,47	1,3	141,62	139,44	141,62	139,44	122,49	123,22	-0,6
	od 3,5%	130,26	130,25	--	--	--	nld	nld	nld	nld	145,53	145,56	0,0
	Ogółem	125,56	126,00	129,82	129,66	0,1	131,83	131,62	131,83	131,62	122,91	123,24	-0,3
Mleko spożywcze UHT	do 0,5%	164,95	163,14	159,60	162,90	-2,0	--	--	--	--	148,88	152,22	-2,2
	1,5-1,8%	150,18	149,14	164,53	167,85	-2,0	nld	nld	nld	nld	nld	nld	-
	2%	182,33	182,74	163,04	169,00	-3,5	nld	nld	nld	nld	nld	nld	-
	3,2%	170,07	169,27	165,86	169,10	-1,9	--	--	--	--	162,85	157,74	3,2
	od 3,5%	179,62	173,94	--	--	--	--	--	--	--	--	--	--
	Ogółem	169,12	168,64	164,74	168,48	-2,2	140,66	140,68	140,66	140,68	161,13	157,39	2,4
Jogurt naturalny	do 0,5%	nld	nld	258,81	261,68	-1,1	nld	nld	nld	nld	--	--	--
	1,5-1,8%	266,79	269,24	nld	nld	-	nld	nld	nld	nld	182,37	188,69	-3,4
	2%	nld	nld	269,29	268,05	0,5	255,76	257,40	255,76	257,40	nld	nld	-
	3,2%	--	--	nld	nld	-	--	--	--	--	nld	nld	-
	od 3,5%	nld	nld	--	--	--	nld	nld	nld	nld	--	--	--
	Ogółem	270,60	269,36	281,57	284,68	-1,1	274,08	288,27	274,08	288,27	350,16	355,69	-1,6
Kefir	do 0,5%	192,408	194,373	nld	nld	-	--	--	--	--	222,63	222,70	0,0
	1,5-1,8%	229,04	230,82	260,3	262,1	-0,7	190,97	191,24	190,97	191,24	230,62	234,82	-1,8
	2%	237,13	252,28	276,5	278,1	-0,6	235,02	232,88	235,02	232,88	196,85	195,58	0,6
	3,2%	--	--	nld	nld	-	--	--	--	--	--	--	--
	od 3,5%	--	--	--	--	--	--	--	--	--	--	--	--
	Ogółem	224,00	229,83	265,6	268,1	-0,9	229,64	227,75	229,64	227,75	221,63	223,56	-0,9
Śmietana i śmietanka	10-29%	418,33	425,72	459,31	460,43	-0,2	405,16	406,16	405,16	406,16	429,61	433,81	-1,0
	pow. 29%	540,14	515,66	529,86	520,95	1,7	447,95	463,01	447,95	463,01	567,04	557,32	1,7
	Ogółem	443,38	443,28	487,25	486,23	0,2	409,85	413,82	409,85	413,82	489,87	479,80	2,1

Wykorzystanie możliwe z dokładnym podaniem źródła

TOWAR	Rodzaj towaru	MAKROREGION											
		PÓLNOCNY			CENTRALNY			POLUDNIOWO-WSCHODNI			ZACHODNI		
		Cena [zł/100kg]	Tygodn. zmiana	Cena [zł/100kg]	Tygodn. zmiana	Cena [zł/100kg]	Tygodn. zmiana	Cena [zł/100kg]	Tygodn. zmiana	Cena [zł/100kg]	Tygodn. zmiana	Cena [zł/100kg]	Tygodn. zmiana
		2005-03-20	2005-03-13	2005-03-20	2005-03-13	2005-03-20	2005-03-13	2005-03-20	2005-03-13	2005-03-20	2005-03-13	2005-03-20	2005-03-13
SERY DOJRZEWAJĄCE	typu EDAMSKI	1 119,24	1 139,40	-1,8	1 152,78	1 178,44	-2,2	1 097,25	1 099,44	-0,2	1 241,82	1 224,73	1,4
	typu GOUDA	1 149,46	1 147,03	0,2	1 172,69	1 186,66	-1,2	1 182,54	1 118,40	5,7	1 161,92	1 180,58	-1,6
	typu CHEDDAR	--	--	--	nld	nld	-	--	--	--	--	--	--
	typu EMENTALER	1 124,57	1 107,46	1,5	1 264,25	nld	-	nld	nld	-	--	--	--
	PODLASKI, ZAMOJSKI, MORSKI	1 094,34	1 091,17	0,3	1 193,94	1 212,89	-1,6	1 152,37	1 177,13	-2,1	1 132,37	1 230,51	-8,0
Ser typu MOZZARELLA	PARMEZAN	nld	nld	-	--	--	--	--	--	--	--	--	--
	RADAMER	--	--	--	nld	nld	-	1 295,98	1 329,86	-2,5	--	--	--
		nld	nld	-	nld	nld	-	nld	nld	-	1 674,70	1 632,38	2,6
Ser typu FETA		nld	nld	-	nld	nld	-	nld	nld	-	--	--	--
		nld	nld	-	nld	nld	-	--	--	--	1 896,57	1 860,23	2,0
SERY PLEŚNIOWE		685,17	688,32	-0,5	738,16	715,92	3,1	656,24	654,32	0,3	838,51	848,93	-1,2
		--	--	--	nld	nld	-	nld	nld	-	671,96	673,14	-0,2
SERY i TWAROGI ŚWIEŻE	twaróg min. 40% tł.												
	serek granulowany min. 40% tł.												

*** -makroregiony sprzedaży produktów mleczarskich**

Północny :Woj.: pomorskie, warmińskie – mazurskie, podlaskie, kujawsko – pomorskie.

Centralny : Woj.: mazowieckie, łódzkie.

Południowo-Wschodni: Woj.: lubelskie, świętokrzyskie, podkarpackie, małopolskie, śląskie.

Zachodni: Woj.: opolskie, dolnośląskie, wielkopolskie, lubuskie, zachodnio-pomorskie.

Wykorzystanie możliwe z dokładnym podaniem źródła

II. CENY NA GIELDACH TOWAROWYCH.

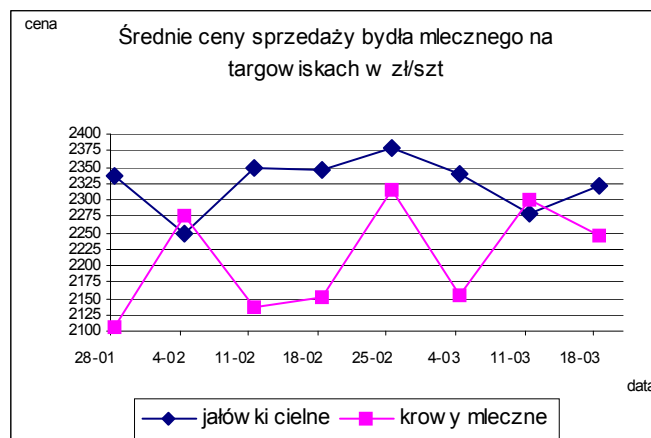
Notowania cen na giełdach towarowych w okresie 14-18.03.2005r.

BRAK SPRZEDAŻY

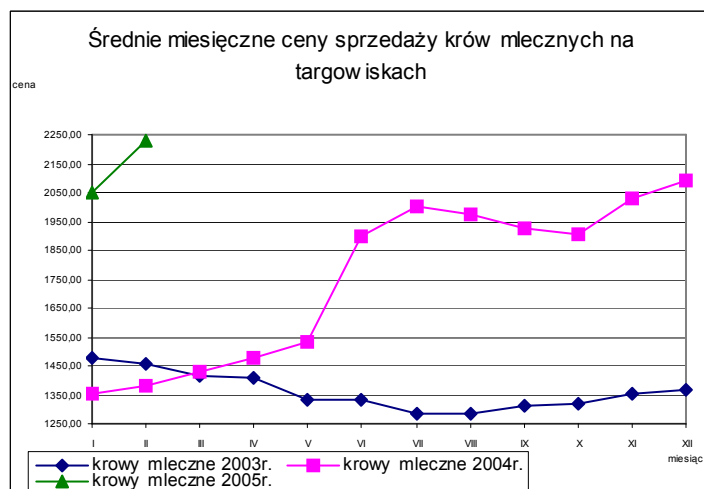
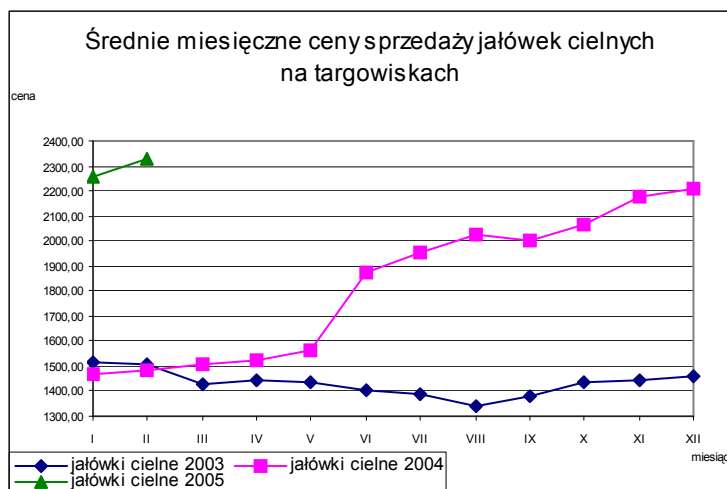
III. CENY SPRZEDAŻY BYDŁA MLECZNEGO NA TARGOWISKACH.

Notowania cen sprzedaży bydła mlecznego na targowiskach w okresie 14-18.03.2005r.

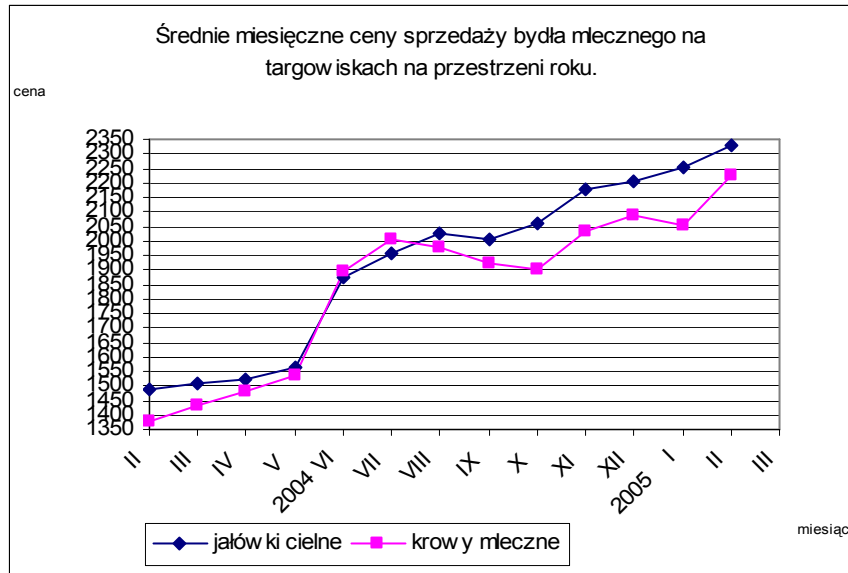
Kategoria bydła	Kategoria ceny	Tydzień		Zmiana tygodniowa w %
		analizowany 11/05	poprzedni 10/05	
jałówki cielne	min. w zł/szt	1800,00	1700,00	5,9
	max. w zł/szt	3200,00	3000,00	6,7
	średnia w zł/szt	2320,83	2278,89	1,8
krowy mleczne	min. w zł/szt	1480,00	1800,00	-17,8
	max. w zł/szt	3000,00	2900,00	3,4
	średnia w zł/szt	2246,85	2300,00	-2,3



Średnie miesięczne ceny sprzedaży bydła mlecznego na targowiskach.



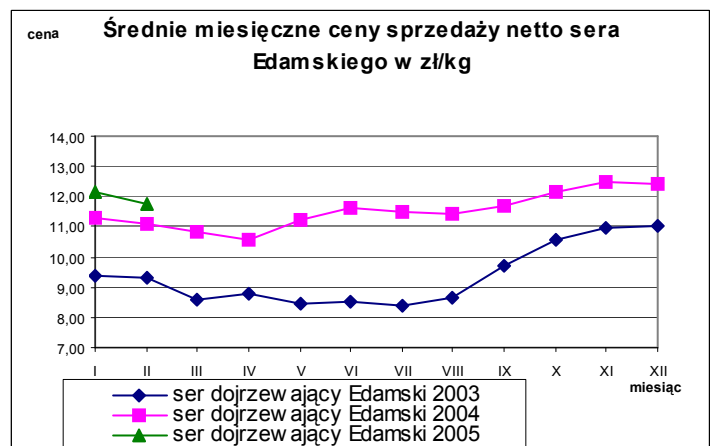
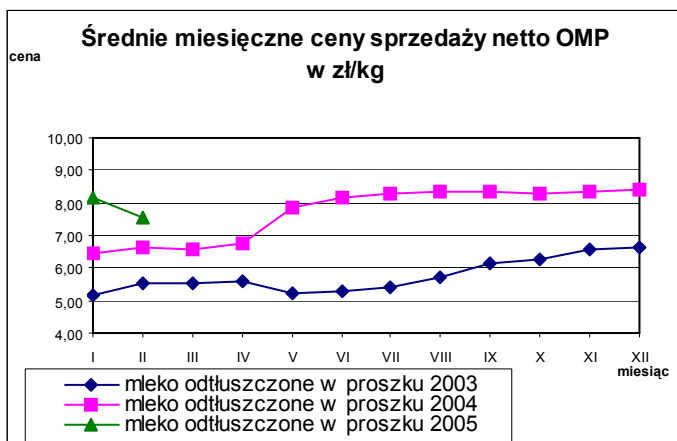
Wykorzystanie możliwe z dokładnym podaniem źródła



IV. ŚREDNIE MIESIĘCZNE CENY SPRZEDAŻY NETTO WYBRANYCH PRODUKTÓW MLECZARSKICH W PORÓWNANIU Z ROKIEM POPRZEDNIM w zł/kg.

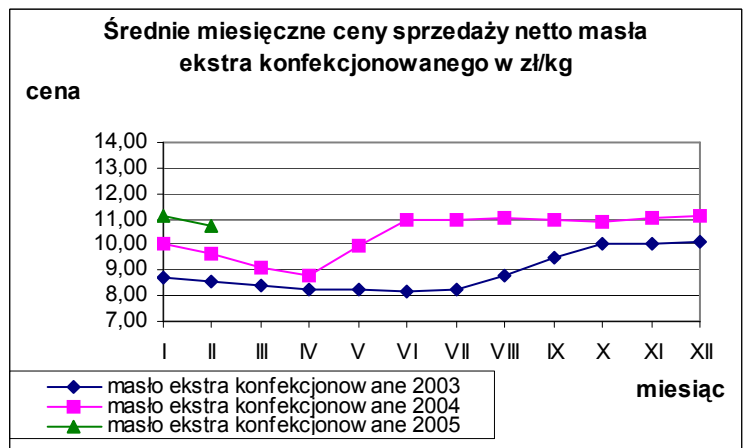
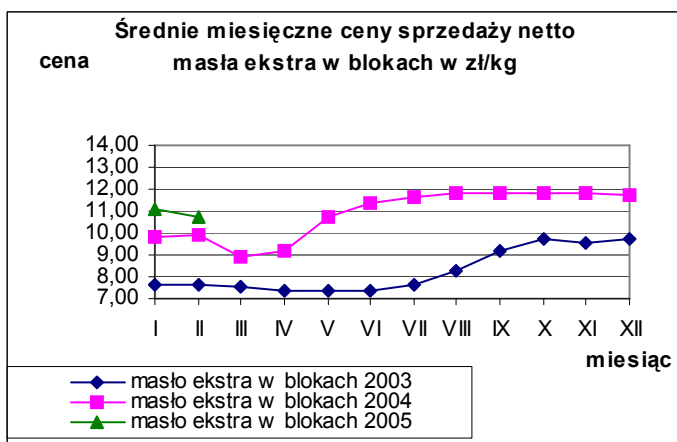
Mleko odtłuszczone w proszku.

Ser dojrzewający Edamski.



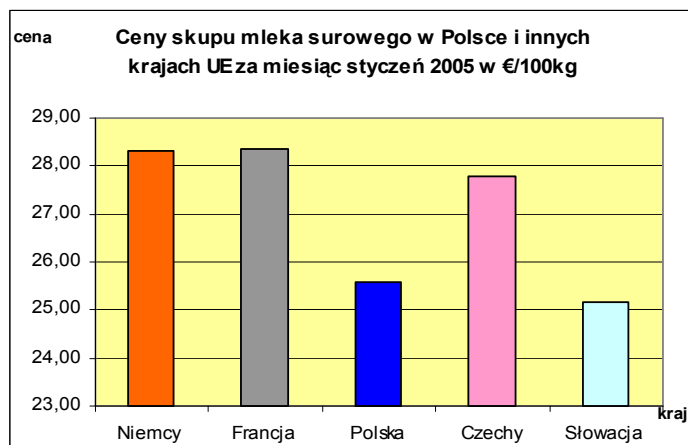
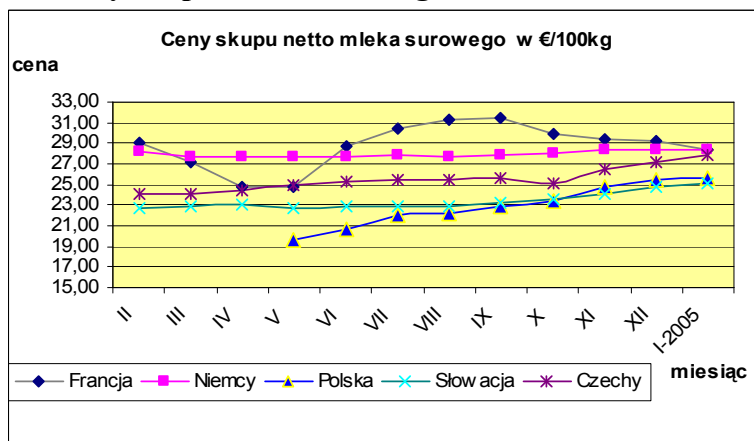
Masło ekstra w blokach.

Masło ekstra konfekcjonowane.

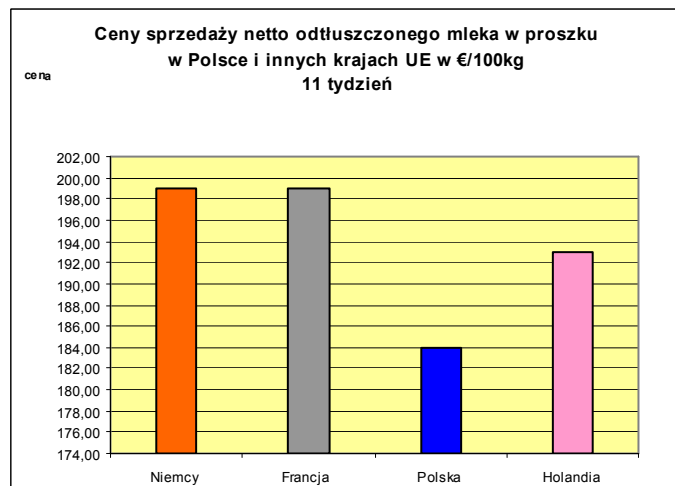
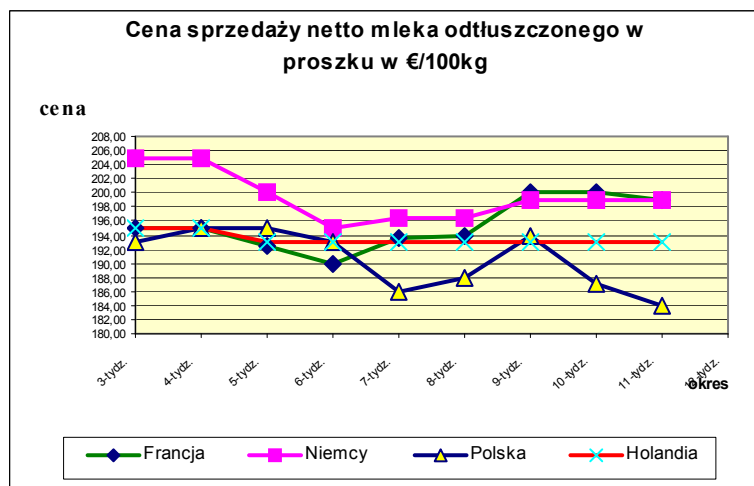


V. PORÓWNANIE ŚREDNICH CEN NETTO PODSTAWOWYCH PRODUKTÓW MLECZARSKICH W POLSCE I WYBRANYCH KRAJACH UNII EUROPEJSKIEJ.

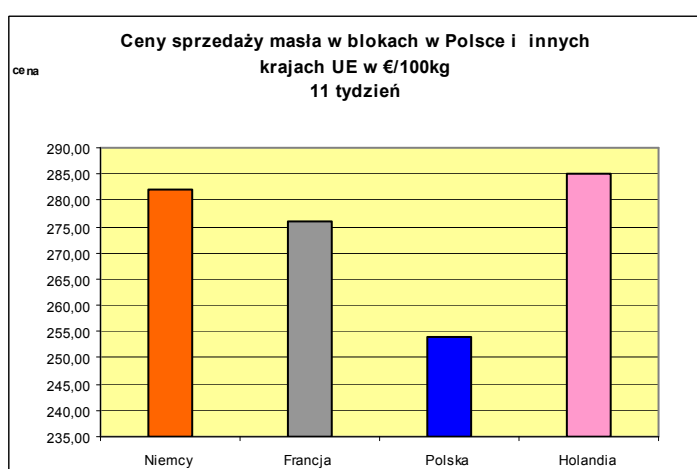
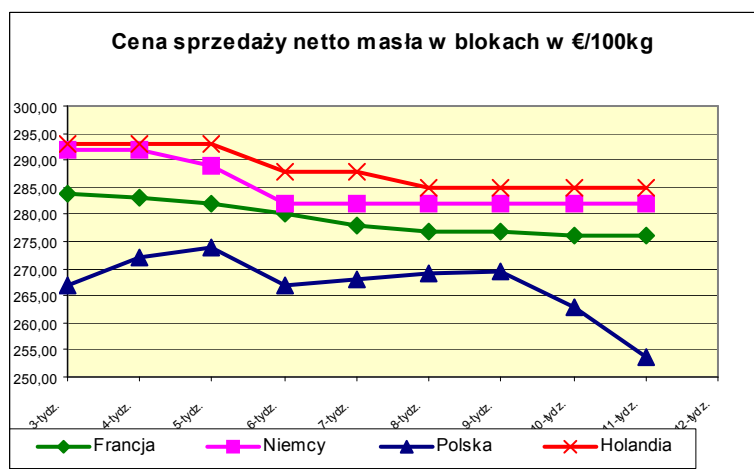
Ceny skupu mleka surowego.



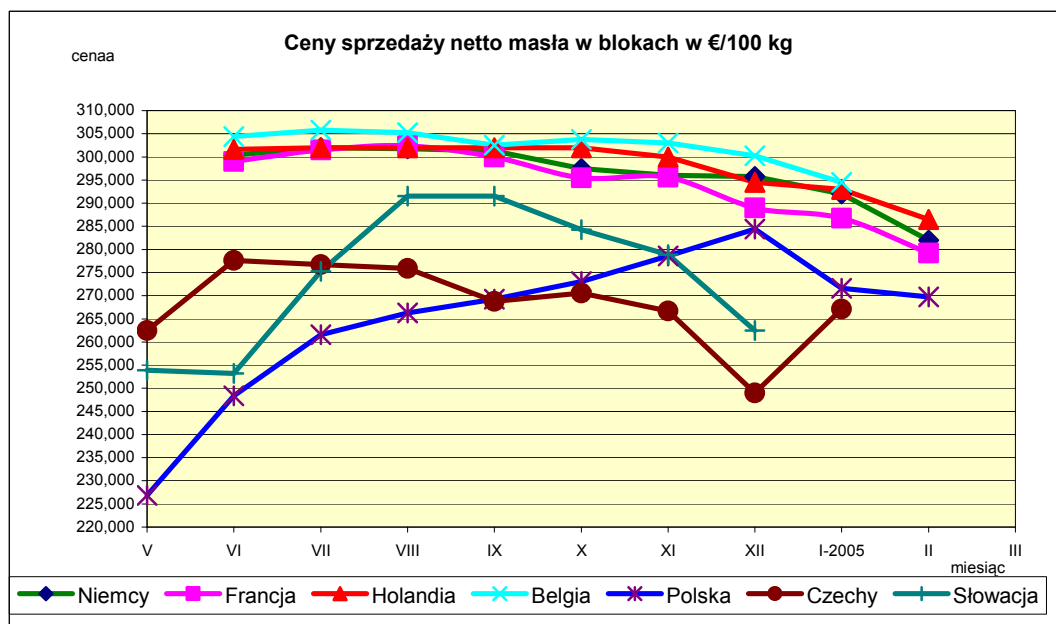
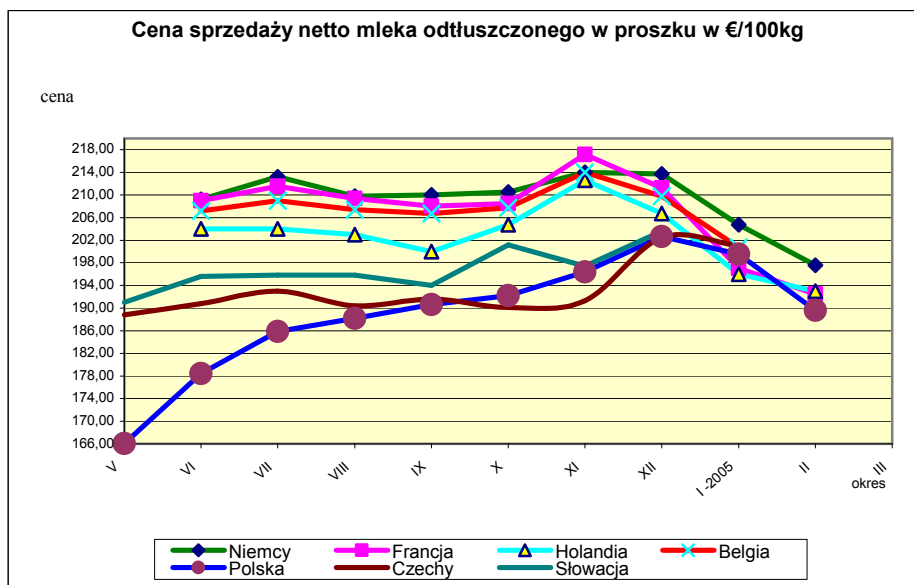
Ceny sprzedaży netto odłuszczonego mleka w proszku.



Ceny sprzedaży netto masła ekstra w blokach.



VI. PORÓWNANIE ŚREDNICH MIESIĘCZNYCH CEN SPRZEDAŻY NETTO PODSTAWOWYCH PRODUKTÓW MLECZARSKICH W POLSCE I WYBRANYCH KRAJACH UNII EUROPEJSKIEJ.*



* Źródło: *FAMMU/FAPA i wyliczenia własne*

Biuletyn „*Rynek mleka*” ukazuje się w każdy czwartek o godz. 13⁰⁰.

Wydawca:

Ministerstwo Rolnictwa i Rozwoju Wsi, Departament Wspólnej Organizacji Rynków Rolnych
ul. Wspólna 30 00-930 Warszawa

Internet: [strona ZSRIR](http://strona.ZSRIR) E-mail: biuletyn@minrol.gov.pl

Autor:

Dariusz Banasiewicz, tel. (022) 623-12-01; fax (022) 623-27-06

E-mail Dariusz. Banasiewicz@minrol.gov.pl

Warunki otrzymywania biuletynu:

Biuletyn udostępniany jest wszystkim zainteresowanym bezpłatnie.

Wykorzystanie możliwe z dokładnym podaniem źródła