


ZINTEGROWANY SYSTEM ROLNICZEJ INFORMACJI RYNKOWEJ

(podstawa prawna: ustawa o rolniczych badaniach rynkowych z dnia 30 marca 2001r.)

**RYNEK MLEKA**

Nr 11/2005

17 marca 2005r.



**NOTOWANIA Z OKRESU: 7-13.03.2005r.**

*Badanie cen sprzedaży prowadzone jest na reprezentatywnej próbie. Średnie ceny liczone są jako średnie ważone*

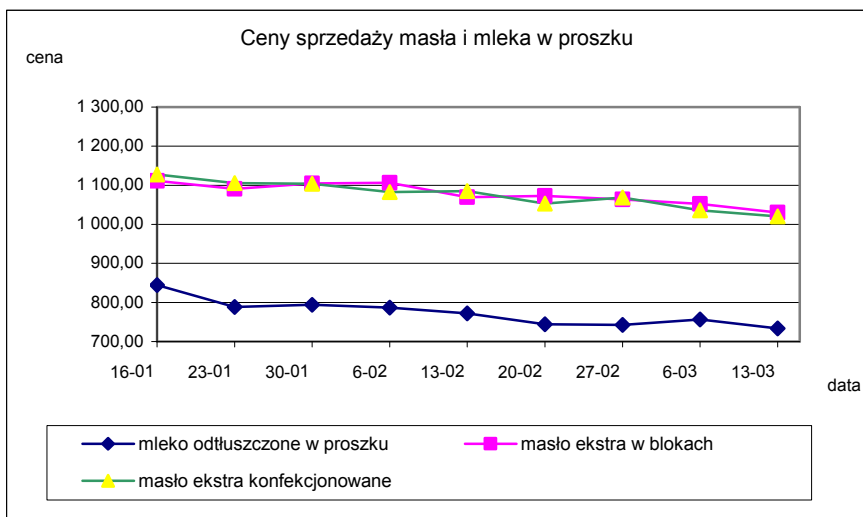
**I. CENY SPRZEDAŻY (NETTO) PRODUKTÓW MLECZARSKICH za 100kg.**

Daty podane w tabelach oznaczają ostatni dzień analizowanego tygodnia (poniedziałek-niedziela).

**Dane dla Polski.**

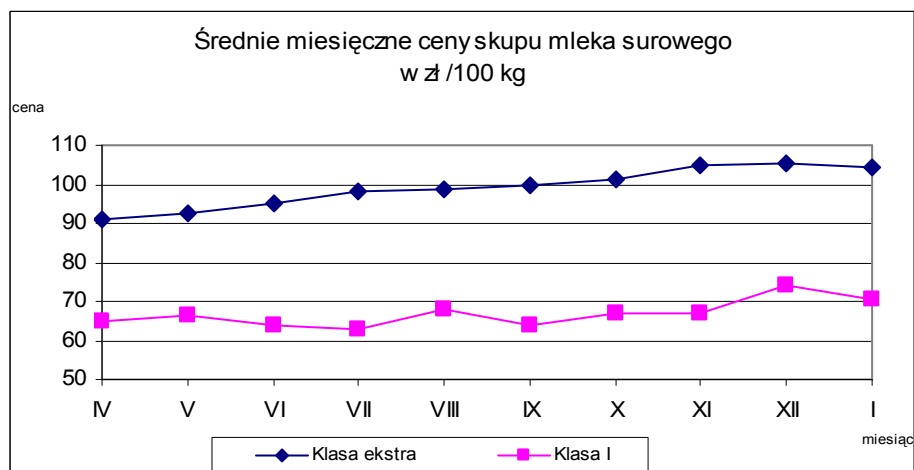
TOWAR	Rodzaj towaru	POLSKA		
		Cena [zł/100kg]		Tygodn. zmiana ceny [%]
		2005-03-13	2005-03-06	
Masło 82% tł., 16% wody	w blokach	1 030,02	1 052,41	-2,1
	konfetc.	1 020,47	1 035,69	-1,5
Masło 80% tł., 16% wody, 2% soli	w blokach	--	--	--
<b>Masło</b>	<b>Ogółem</b>	<b>1 025,74</b>	<b>1 043,64</b>	<b>-1,7</b>
Mleko w proszku	pełne	927,84	936,83	-1,0
	odtłuszczone	733,67	756,03	-3,0
	<b>Ogółem</b>	<b>763,18</b>	<b>785,96</b>	<b>-2,9</b>
Mleko zagęszczone	słodzone	712,24	692,70	2,8
	niesłodzone	411,78	421,31	-2,3
	<b>Ogółem</b>	<b>445,87</b>	<b>470,51</b>	<b>-5,2</b>
Bezwodny tłuszcz mleczny		nld	nld	-
Serwatka w proszku		181,73	176,15	3,2
Laktoza		--	--	--
Kazeina i kazeiniany		--	--	--

TOWAR	Zawartość tłuszczu	POLSKA		
		Cena [zł/100kg]		Tygodn. zmiana ceny [%]
		2005-03-13	2005-03-06	
Mleko spożywcze pasteryzowane	do 0,5%	98,48	97,94	0,6
	1,5-1,8%	113,50	114,38	-0,8
	2%	126,99	126,67	0,3
	3,2%	132,33	132,07	0,2
	od 3,5%	138,15	138,56	-0,3
	<b>Ogółem</b>	<b>127,83</b>	<b>127,58</b>	<b>0,2</b>
Mleko spożywcze UHT	do 0,5%	162,21	161,61	0,4
	1,5-1,8%	153,19	152,59	0,4
	2%	176,55	175,71	0,5
	3,2%	167,63	168,40	-0,5
	od 3,5%	173,94	174,83	-0,5
	<b>Ogółem</b>	<b>166,87</b>	<b>166,94</b>	<b>0,0</b>
Jogurt naturalny	do 0,5%	255,74	257,63	-0,7
	1,5-1,8%	257,20	255,54	0,7
	2%	265,80	261,16	1,8
	3,2%	362,42	359,98	0,7
	od 3,5%	392,78	404,93	-3,0
	<b>Ogółem</b>	<b>316,63</b>	<b>312,83</b>	<b>1,2</b>
Kefir	do 0,5%	202,25	200,64	0,8
	1,5-1,8%	235,59	223,84	5,3
	2%	236,11	235,25	0,4
	3,2%	nld	nld	-
	od 3,5%	--	--	--
	<b>Ogółem</b>	<b>233,96</b>	<b>228,17</b>	<b>2,5</b>
Śmietana i śmietanka	10-29%	428,69	428,16	0,1
	pow. 29%	529,62	517,17	2,4
	<b>Ogółem</b>	<b>456,89</b>	<b>457,82</b>	<b>-0,2</b>



## Mleko surowe do skupu.

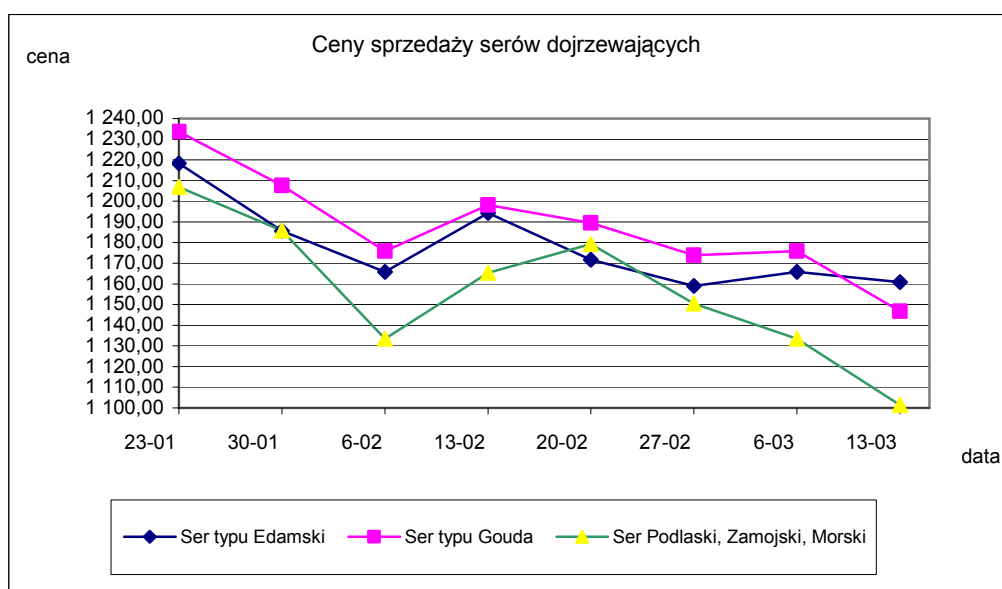
		POLSKA		
TOWAR	KLASA	Cena [zł/100kg]		Miesięczna zmiana ceny [%]
		STYCZEŃ	GRUDZIEŃ	
Mleko surowe do skupu	ekstra	104,43	105,57	-1,1
	I	70,76	74,31	-4,8



**Wykorzystanie możliwe z dokładnym podaniem źródła**

## Sery i twarogi

TOWAR	Rodzaj towaru	POLSKA		
		Cena [zł/100kg]		Tygodn. zmiana ceny [%]
		2005-03-13	2005-03-06	
SERY DOJRZEWAJĄCE	typu EDAMSKI	1 160,89	1 165,79	-0,4
	typu GOUDA	1 146,81	1 175,89	-2,5
	typu CHEDDAR	nld	1 148,53	-
	typu EMENTALER	1 140,34	1 129,15	1,0
	PODLASKI, ZAMOJSKI, MORSKI	1 101,43	1 133,50	-2,8
	PARMEZAN	nld	nld	-
	RADAMER	1 328,61	1 365,46	-2,7
Ser typu MOZZARELLA		1 213,78	1 171,41	3,6
Ser typu FETA		999,46	1 018,05	-1,8
SERY PLEŚNIOWE		1 733,38	1 697,86	2,1
SERY i TWAROGI ŚWIEŻE	twaróg min. 40% tł.	727,20	726,42	0,1
	serek granulowany min. 40% tł.	611,37	618,72	-1,2



**Wykorzystanie możliwe z dokładnym podaniem źródła**

**Dane dla makroregionów \***

TOWAR	KLASA	MAKROREGION											
		PÓŁNOCNY			CENTRALNY			POLUDNIOWO-WSCHODNI			ZACHODNI		
		Cena [zł/100kg]	Miesięczna. zmiana ceny [%]	Miesięczna. zmiana ceny [%]	Cena [zł/100kg]	Miesięczna. zmiana ceny [%]	Miesięczna. zmiana ceny [%]	Cena [zł/100kg]	Miesięczna. zmiana ceny [%]	Miesięczna. zmiana ceny [%]	Cena [zł/100kg]	Miesięczna. zmiana ceny [%]	Miesięczna. zmiana ceny [%]
Mleko surowe do skupu	EKSTRA	styczeń	112,78	-0,7	100,56	103,69	91,51	92,68	101,45	101,16	58,52	63,05	0,3
		grudzień	81,89	1,4	67,43	71,09	60,02	60,60	58,52	63,05	-1,0	-7,2	

TOWAR	Rodzaj towaru	MAKROREGION													
		PÓŁNOCNY			CENTRALNY			POLUDNIOWO-WSCHODNI			ZACHODNI				
		Cena [zł/100kg]	Tygodn. zmiana ceny [%]	Tygodn. zmiana ceny [%]	Cena [zł/100kg]	Tygodn. zmiana ceny [%]	Tygodn. zmiana ceny [%]	Cena [zł/100kg]	Tygodn. zmiana ceny [%]	Tygodn. zmiana ceny [%]	Cena [zł/100kg]	Tygodn. zmiana ceny [%]	Tygodn. zmiana ceny [%]		
Masło 82% tł., 16% wody	w blokach konfekcjonowane	2005-03-13	1 038,81	-3,3	1 000,67	1 059,13	2005-03-06	1 044,49	1 027,46	1 007,20	1 019,42	2005-03-13	1 046,49	1 030,42	1,6
		2005-03-06	1 145,43	0,6	959,77	989,16	-3,0	1 058,10	1 088,70	1 046,49	1 030,42	2005-03-06	1 046,49	1 030,42	1,6
Masło 80% tł., 16% wody, 2% soli	w blokach	2005-03-13	--	--	--	--	2005-03-06	--	--	--	--	2005-03-13	--	--	--
		2005-03-06	1 060,41	-2,8	968,67	994,56	-2,6	1 050,25	1 050,22	1 024,85	1 025,32	2005-03-13	1 024,85	1 025,32	0,0
Mleko w proszku	pełne odtuszczone	2005-03-13	999,66	13,0	877,64	932,67	-5,9	953,00	971,70	904,02	935,68	2005-03-13	904,02	935,68	-3,4
		2005-03-06	753,90	-3,0	719,62	723,10	-0,5	737,08	757,02	738,22	724,72	2005-03-06	738,22	724,72	1,9
Mleko zagęszczone	słodzone miesłodzone	2005-03-13	766,87	-2,3	734,53	759,26	-3,3	828,53	882,36	803,10	765,98	2005-03-13	803,10	765,98	4,8
		2005-03-06	--	--	nld	nld	-	--	--	nld	nld	2005-03-06	nld	nld	-
Bezwodny tłuszcz mleczny	Serwatka w proszku	2005-03-13	408,69	-0,6	--	--	--	--	--	--	--	2005-03-13	--	--	--
		2005-03-06	408,69	-0,6	411,24	411,24	-0,6	--	--	--	--	2005-03-06	--	--	--
Laktoza	Kazeina i kazeiniany	2005-03-13	nld	-	nld	nld	-	--	--	--	--	2005-03-13	nld	nld	-
		2005-03-06	189,42	9,3	169,85	172,43	-1,5	178,30	194,43	nld	nld	2005-03-06	nld	nld	-

Wykorzystanie możliwe z dokładnym podaniem źródła

TOWAR		MAKROREGION														
		Zawartość tłuszczu			PÓLNOCCY			CENTRALNY			POLUDNIOWO-WSCHODNI			ZACHODNI		
		Cena [zł/100kg]		Tygodn. zmiana ceny [%]	Cena [zł/100kg]		Tygodn. zmiana ceny [%]	Cena [zł/100kg]		Tygodn. zmiana ceny [%]	Cena [zł/100kg]		Tygodn. zmiana ceny [%]	Cena [zł/100kg]		Tygodn. zmiana ceny [%]
2005-03-13		2005-03-06	2005-03-13		2005-03-06	2005-03-13		2005-03-06	2005-03-13		2005-03-06	2005-03-13		2005-03-06		
Mleko spożywcze pasteryzowane	do 0,5%	nld	-	94,24	94,40	-0,2	nld	nld	-	--	--	--	--	--	--	
	1,5-1,8%	nld	-	123,07	122,84	0,2	nld	nld	-	--	--	--	--	--	--	
	2%	123,11	0,1	128,17	127,14	0,8	131,77	132,05	-0,2	122,96	122,85	0,1	122,96	122,85	0,1	
	3,2%	129,07	0,4	136,47	136,09	0,3	139,44	140,47	-0,7	123,22	122,87	0,3	123,22	122,87	0,3	
	od 3,5%	nld	-	--	--	--	nld	nld	-	145,56	145,71	-0,1	145,56	145,71	-0,1	
	<b>Ogółem</b>	<b>126,00</b>	<b>0,3</b>	<b>129,66</b>	<b>128,95</b>	<b>0,5</b>	<b>131,62</b>	<b>131,99</b>	<b>-0,3</b>	<b>123,24</b>	<b>123,14</b>	<b>0,1</b>	<b>123,24</b>	<b>123,14</b>	<b>0,1</b>	
Mleko spożywcze UHT	do 0,5%	163,14	0,6	162,90	163,37	-0,3	--	--	--	152,22	150,22	1,3	152,22	150,22	1,3	
	1,5-1,8%	149,14	-0,1	167,85	167,78	0,0	nld	nld	-	nld	nld	-	nld	nld	-	
	2%	182,74	1,6	169,00	170,67	-1,0	nld	nld	-	167,45	169,56	-1,2	167,45	169,56	-1,2	
	3,2%	169,27	0,8	169,10	171,92	-1,6	--	--	--	157,74	165,66	-4,8	157,74	165,66	-4,8	
	od 3,5%	173,94	-0,5	--	--	--	--	--	--	--	--	--	--	--	--	
	<b>Ogółem</b>	<b>168,64</b>	<b>0,6</b>	<b>168,48</b>	<b>170,34</b>	<b>-1,1</b>	<b>140,68</b>	<b>140,89</b>	<b>-0,1</b>	<b>157,39</b>	<b>159,42</b>	<b>-1,3</b>	<b>157,39</b>	<b>159,42</b>	<b>-1,3</b>	
Jogurt naturalny	do 0,5%	nld	-	261,68	260,57	0,4	nld	nld	-	--	--	--	--	--	--	
	1,5-1,8%	269,24	-0,6	nld	nld	-	nld	nld	-	188,69	188,65	0,0	188,69	188,65	0,0	
	2%	nld	-	268,05	266,47	0,6	257,40	247,74	3,9	nld	nld	-	nld	nld	-	
	3,2%	--	--	nld	nld	-	--	--	--	nld	nld	-	nld	nld	-	
	od 3,5%	nld	-	--	--	--	nld	nld	-	--	--	--	--	--	--	
	<b>Ogółem</b>	<b>269,36</b>	<b>-2,0</b>	<b>284,68</b>	<b>275,75</b>	<b>3,2</b>	<b>288,27</b>	<b>273,21</b>	<b>5,5</b>	<b>355,69</b>	<b>355,56</b>	<b>0,0</b>	<b>355,69</b>	<b>355,56</b>	<b>0,0</b>	
Kefir	do 0,5%	194,373	0,9	nld	nld	-	--	--	--	nld	nld	-	nld	nld	-	
	1,5-1,8%	230,82	7,5	262,1	262,9	-0,3	191,24	191,09	0,1	234,82	219,05	7,2	234,82	219,05	7,2	
	2%	252,28	0,6	278,1	265,6	4,7	232,88	231,62	0,5	195,58	202,88	-3,6	195,58	202,88	-3,6	
	3,2%	--	--	nld	nld	-	--	--	--	--	--	--	--	--	--	
	od 3,5%	--	--	--	--	--	--	--	--	--	--	--	--	--	--	
	<b>Ogółem</b>	<b>229,83</b>	<b>5,0</b>	<b>268,1</b>	<b>263,9</b>	<b>1,6</b>	<b>227,75</b>	<b>226,59</b>	<b>0,5</b>	<b>223,56</b>	<b>216,15</b>	<b>3,4</b>	<b>223,56</b>	<b>216,15</b>	<b>3,4</b>	
Śmietana i śmietanka	10-29%	425,72	-0,2	460,43	456,60	0,8	406,16	409,20	-0,7	433,81	429,96	0,9	433,81	429,96	0,9	
	pow. 29%	515,66	7,5	520,95	531,04	-1,9	463,01	464,75	-0,4	557,32	553,61	0,7	557,32	553,61	0,7	
	<b>Ogółem</b>	<b>443,28</b>	<b>-0,1</b>	<b>486,23</b>	<b>484,37</b>	<b>0,4</b>	<b>413,82</b>	<b>415,92</b>	<b>-0,5</b>	<b>479,80</b>	<b>484,13</b>	<b>-0,9</b>	<b>479,80</b>	<b>484,13</b>	<b>-0,9</b>	

Wykorzystanie możliwe z dokładnym podaniem źródła

TOWAR	Rodzaj towaru	MAKROREGION											
		PÓŁNOCNY			CENTRALNY			POLUDNIOWO-WSCHODNI			ZACHODNI		
		Cena [zł/100kg]	Tygodn. zmiana	Tygodn. zmiana	Cena [zł/100kg]	Tygodn. zmiana	Tygodn. zmiana	Cena [zł/100kg]	Tygodn. zmiana	Tygodn. zmiana	Cena [zł/100kg]	Tygodn. zmiana	Tygodn. zmiana
		2005-03-13	2005-03-06	2005-03-06	2005-03-13	2005-03-06	2005-03-06	2005-03-13	2005-03-06	2005-03-06	2005-03-13	2005-03-06	2005-03-06
SERY DOJRZEWAJĄCE	typu EDAMSKI	1 139,40	1 157,77	-1,6	1 178,44	1 159,11	1,7	1 099,44	1 137,99	-3,4	1 224,73	1 217,49	0,6
	typu GOUDA	1 147,03	1 177,73	-2,6	1 186,66	1 158,69	2,4	1 118,40	1 223,59	-8,6	1 180,58	1 162,62	1,5
	typu CHEDDAR	--	--	--	nld	nld	-	--	nld	-	--	--	--
	typu EMENTALER	1 107,46	1 103,65	0,3	nld	1 326,44	-	nld	nld	-	--	--	--
	PODLASKI, ZAMOJSKI, MORSKI	1 091,17	1 118,63	-2,5	1 212,89	1 187,56	2,1	1 177,13	1 190,26	-1,1	1 230,51	1 142,94	7,7
Ser typu MOZZARELLA	PARMEZAN	nld	nld	-	--	--	--	--	--	--	--	--	--
	RADAMER	--	--	--	nld	nld	-	1 329,86	1 370,04	-2,9	--	--	--
		nld	nld	-	nld	nld	-	nld	nld	-	1 632,38	1 744,96	-6,5
Ser typu FETA		nld	nld	-	nld	nld	-	nld	nld	-	--	--	--
		nld	nld	-	nld	nld	-	--	--	--	--	--	--
SERY PLEŚNIOWE		688,32	687,71	0,1	715,92	714,71	0,2	654,32	653,94	0,1	1 860,23	1 817,74	2,3
		--	--	--	nld	nld	-	nld	nld	-	848,93	844,34	0,5
SERY i TWAROGI ŚWIEŻE	twaróg min. 40% tł.	--	--	--	nld	nld	-	nld	nld	-	673,14	671,85	0,2
	serek granulowany min. 40% tł.	--	--	--	nld	nld	-	nld	nld	-	--	--	--

**\* -makroregiony sprzedaży produktów mleczarskich**

Północny :Woj.: pomorskie, warmińskie – mazurskie, podlaskie, kujawsko – pomorskie.

Centralny : Woj.: mazowieckie, łódzkie.

Południowo-Wschodni: Woj.: lubelskie, świętokrzyskie, podkarpackie, małopolskie, śląskie.

Zachodni: Woj.: opolskie, dolnośląskie, wielkopolskie, lubuskie, zachodnio-pomorskie.

**Wykorzystanie możliwe z dokładnym podaniem źródła**

## II. CENY NA GIELDACH TOWAROWYCH.

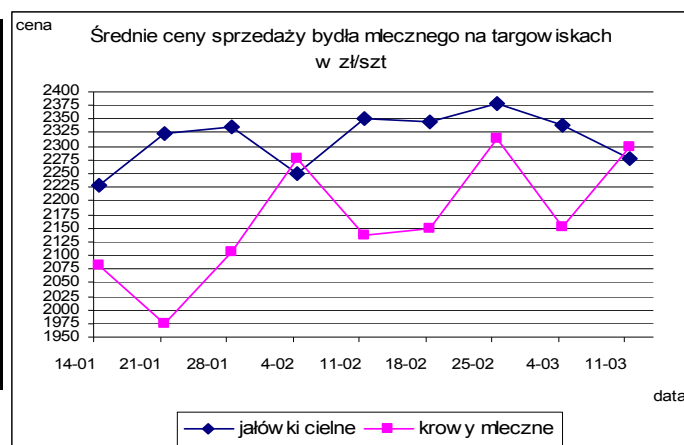
### Notowania cen na giełdach towarowych w okresie 7-11.03.2005r.

**BRAK SPRZEDAŻY**

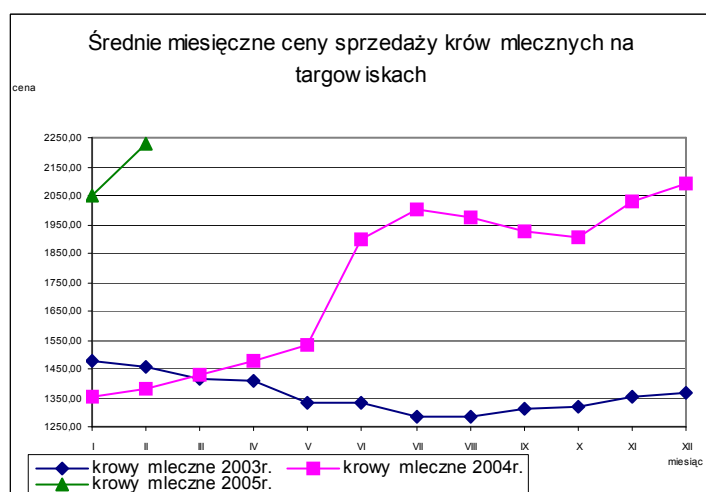
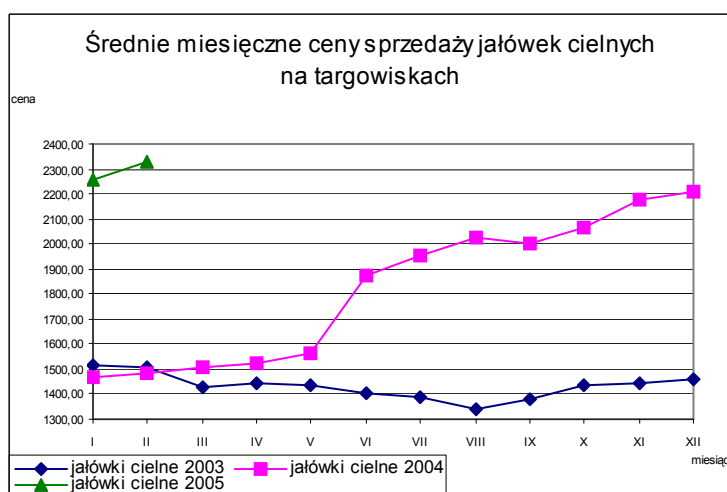
## III. CENY SPRZEDAŻY BYDŁA MLECZNEGO NA TARGOWISKACH.

### Notowania cen sprzedaży bydła mlecznego na targowiskach w okresie 7-11.03.2005r.

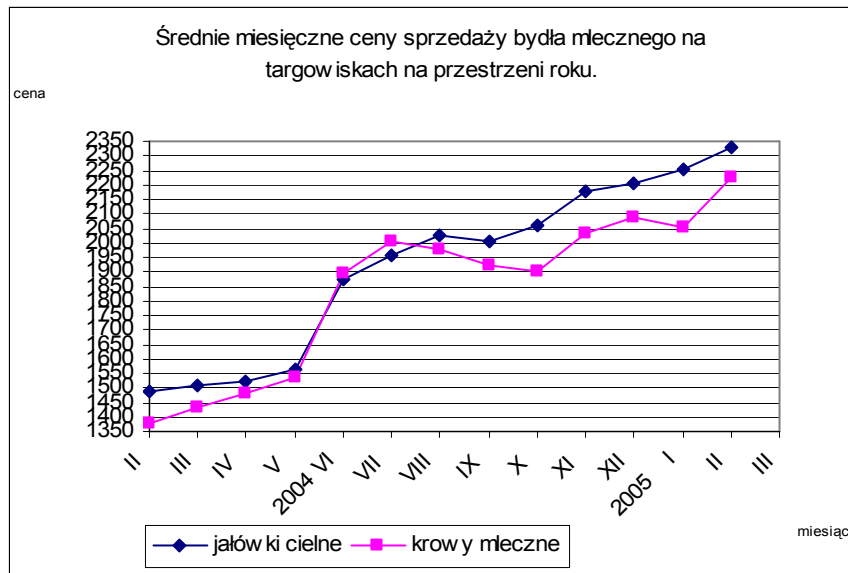
Kategoria bydła	Kategoria ceny	Tydzień		Zmiana tygodniowa w %
		analizowany 10/05	poprzedni 9/05	
jałówki cielne	min. w zł/szt	1700,00	1500,00	13,3
	max. w zł/szt	3000,00	3100,00	-3,2
	średnia w zł/szt	2278,89	2339,74	-2,6
krowy mleczne	min. w zł/szt	1800,00	1600,00	12,5
	max. w zł/szt	2900,00	2900,00	0,0
	średnia w zł/szt	2300,00	2153,13	6,8



### Średnie miesięczne ceny sprzedaży bydła mlecznego na targowiskach.

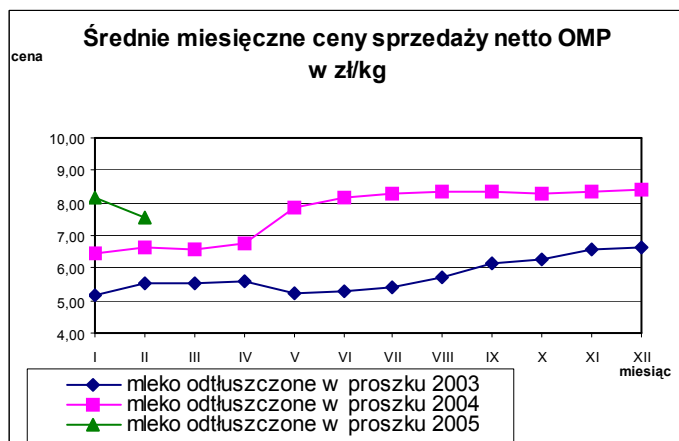


**Wykorzystanie możliwe z dokładnym podaniem źródła**

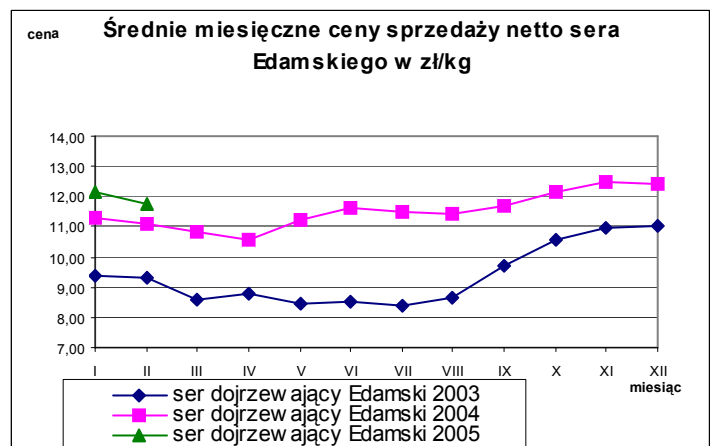


#### IV. ŚREDNIE MIESIĘCZNE CENY SPRZEDAŻY NETTO WYBRANYCH PRODUKTÓW MLECZARSKICH W PORÓWNANIU Z ROKIEM POPRZEDNIM w zł/kg.

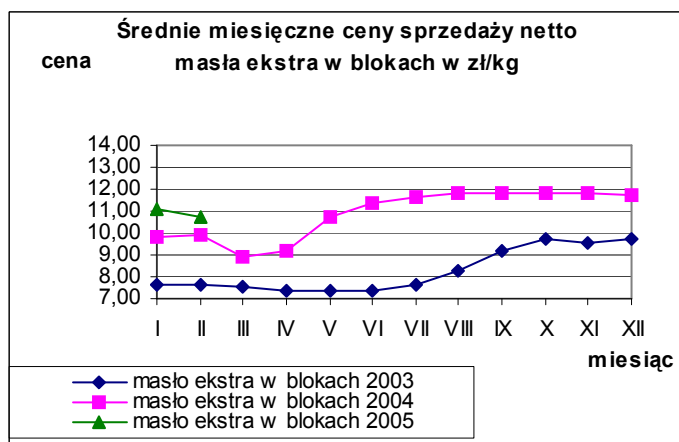
##### Mleko odtłuszczone w proszku.



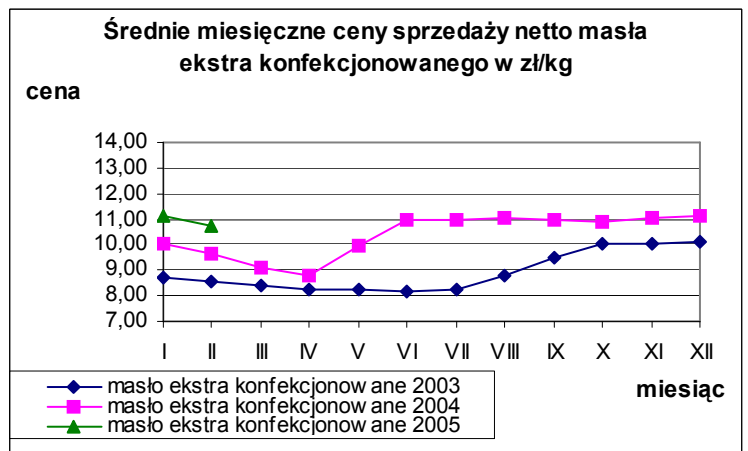
##### Ser dojrzewający Edamski.



##### Masło ekstra w blokach.



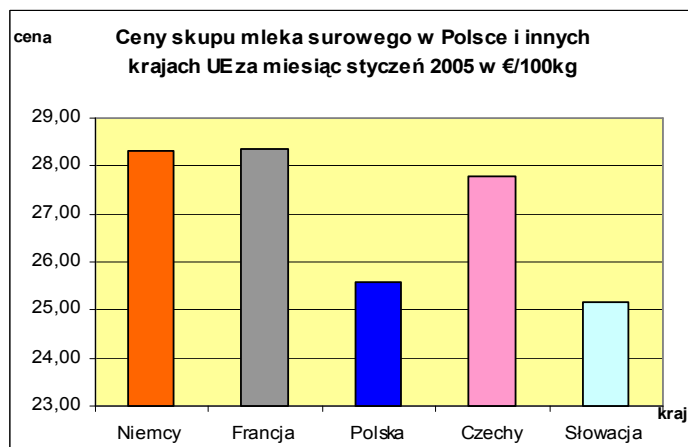
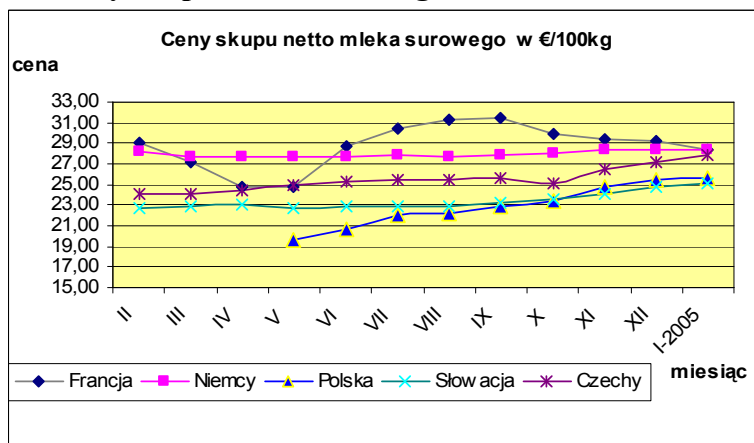
##### Masło ekstra konfekcjonowane.



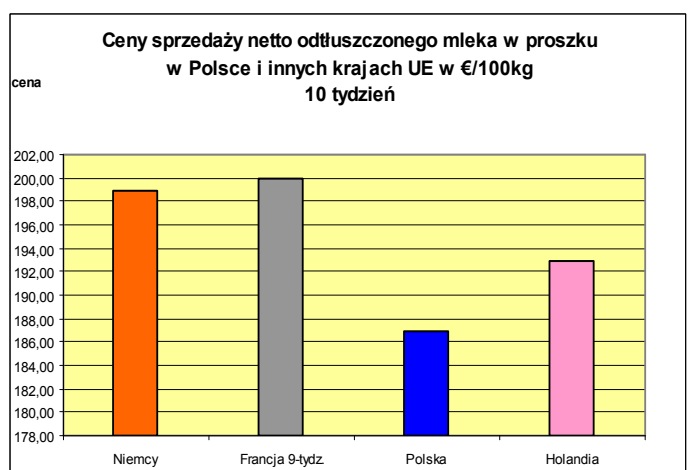
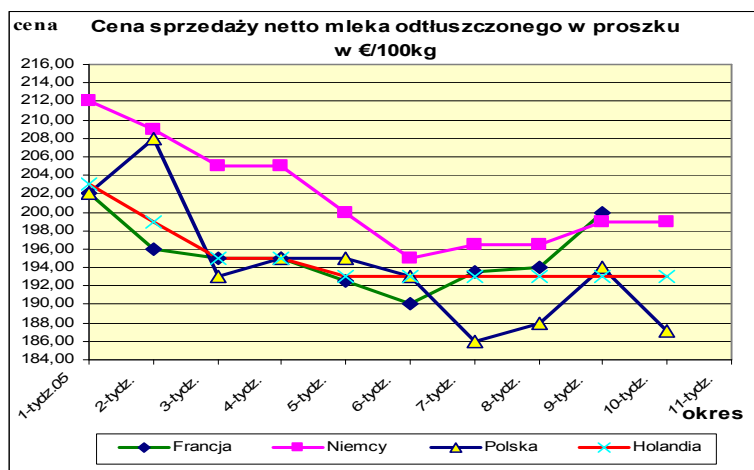


## V. PORÓWNANIE ŚREDNICH CEN NETTO PODSTAWOWYCH PRODUKTÓW MLECZARSKICH W POLSCE I WYBRANYCH KRAJACH UNII EUROPEJSKIEJ.

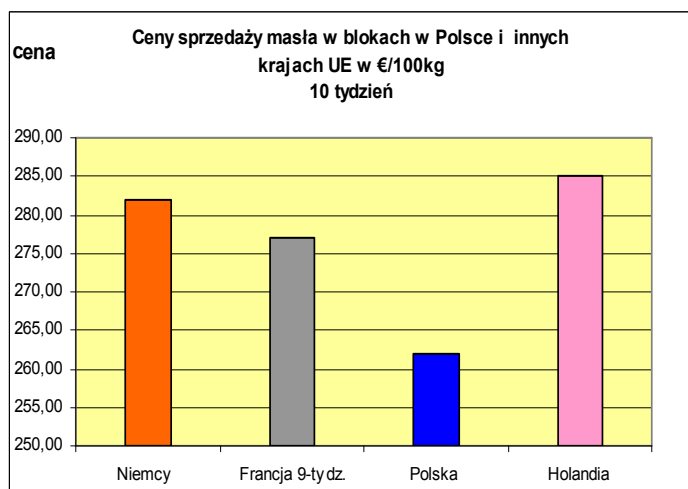
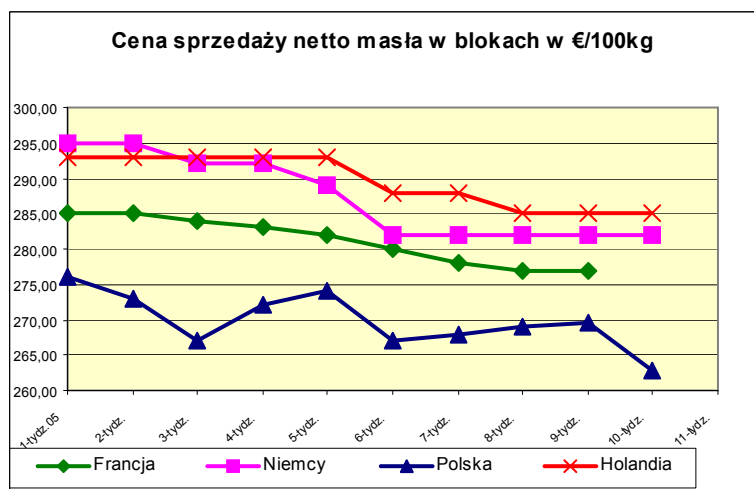
### Ceny skupu mleka surowego.



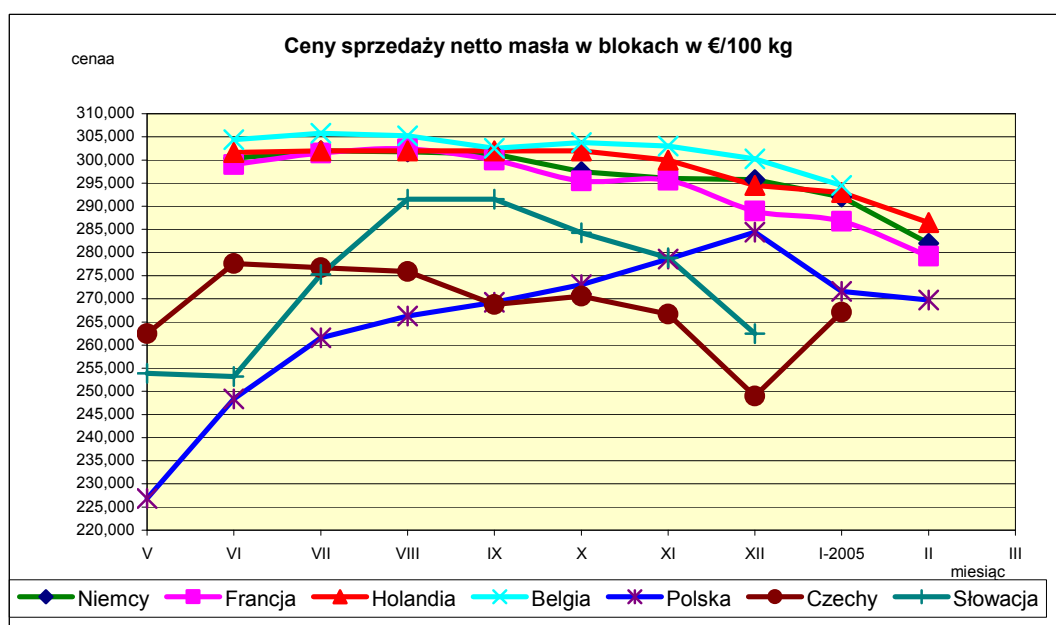
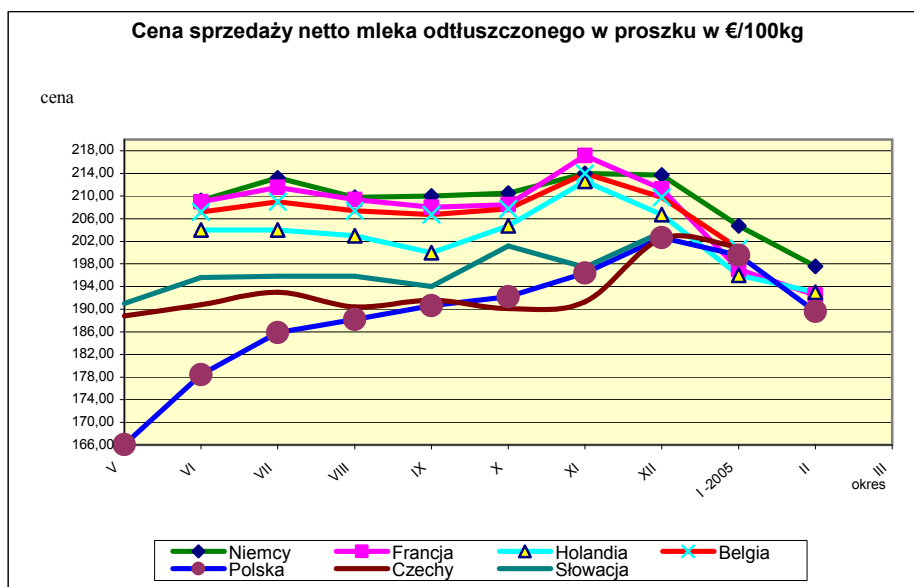
### Ceny sprzedaży netto odtłuszczonego mleka w proszku.



### Ceny sprzedaży netto masła ekstra w blokach.



## VI. PORÓWNANIE ŚREDNICH MIESIĘCZNYCH CEN SPRZEDAŻY NETTO PODSTAWOWYCH PRODUKTÓW MLECZARSKICH W POLSCE I WYBRANYCH KRAJACH UNII EUROPEJSKIEJ.\*



\* Źródło: *FAMMU/FAPA i wyliczenia własne*

Biuletyn „*Rynek mleka*” ukazuje się w każdy czwartek o godz. 13<sup>00</sup>.

### Wydawca:

Ministerstwo Rolnictwa i Rozwoju Wsi, Departament Wspólnej Organizacji Rynków Rolnych  
ul. Wspólna 30 00-930 Warszawa

Internet: [strona ZSRIR](http://strona.ZSRIR) E-mail: [biuletyn@minrol.gov.pl](mailto:biuletyn@minrol.gov.pl)

### Autor:

Dariusz Banasiewicz, tel. (022) 623-12-01; fax (022) 623-27-06

E-mail Dariusz. [Banasiewicz@minrol.gov.pl](mailto:Banasiewicz@minrol.gov.pl)

### Warunki otrzymywania biuletynu:

Biuletyn udostępniany jest wszystkim zainteresowanym bezpłatnie.

*Wykorzystanie możliwe z dokładnym podaniem źródła*