


ZINTEGROWANY SYSTEM ROLNICZEJ INFORMACJI RYNKOWEJ

(podstawa prawna: ustawa o rolniczych badaniach rynkowych z dnia 30 marca 2001r.)

RYNEK MLEKA

Nr 10/2005

10 marca 2005r.



NOTOWANIA Z OKRESU: 28.02-6.03.2005r.

Badanie cen sprzedaży prowadzone jest na reprezentatywnej próbie. Średnie ceny liczone są jako średnie ważone

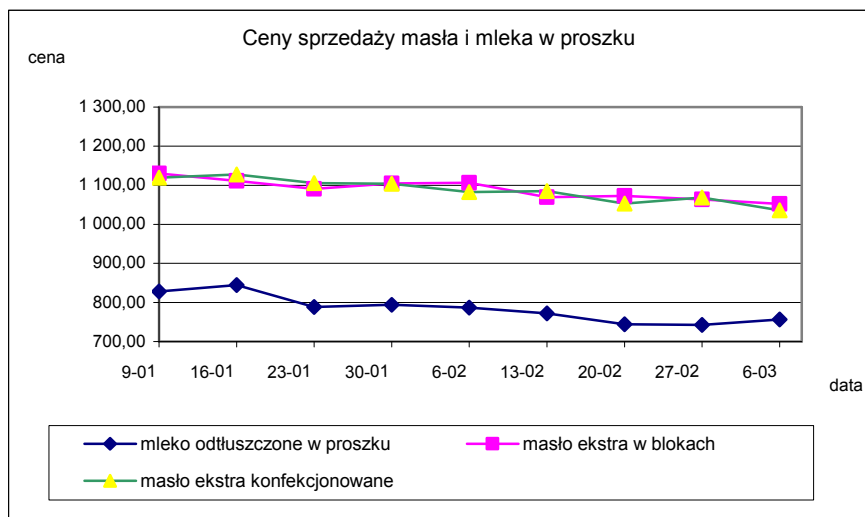
I. CENY SPRZEDAŻY (NETTO) PRODUKTÓW MLECZARSKICH za 100kg.

Daty podane w tabelach oznaczają ostatni dzień analizowanego tygodnia (poniedziałek-niedziela).

Dane dla Polski.

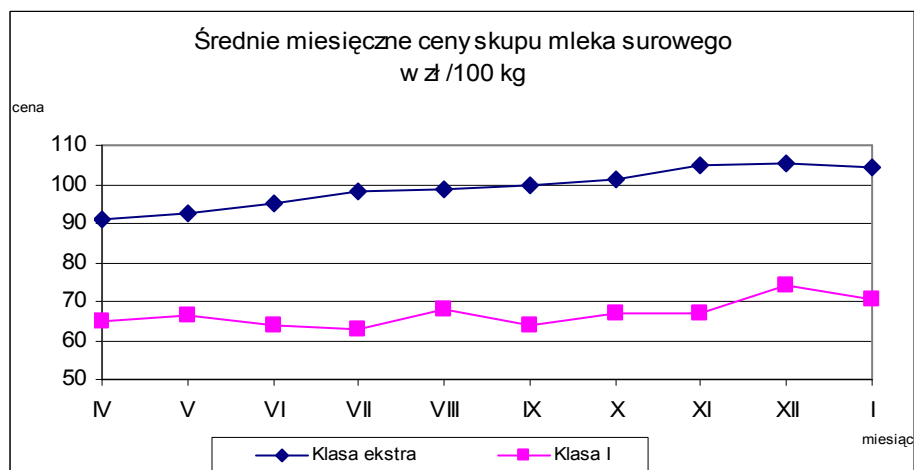
TOWAR	Rodzaj towaru	POLSKA		
		Cena [zł/100kg]		Tygodn. zmiana ceny [%]
		2005-03-06	2005-02-27	
Masło 82% tł., 16% wody	w blokach	1 052,41	1 063,44	-1,0
	konfekc.	1 035,69	1 068,86	-3,1
Masło 80% tł., 16% wody, 2% soli	w blokach	--	--	--
Masło	Ogółem	1 043,64	1 065,73	-2,1
Mleko w proszku	pełne	936,83	920,19	1,8
	odtłuszczone	756,03	742,77	1,8
	Ogółem	785,96	771,34	1,9
Mleko zagęszczone	słodzone	692,70	673,22	2,9
	niesłodzone	421,31	450,88	-6,6
	Ogółem	470,51	488,55	-3,7
Bezwodny tłuszcz mleczny		nld	nld	-
Serwatka w proszku		176,15	176,68	-0,3
Laktoza		--	--	--
Kazeina i kazeiniany		--	--	--

TOWAR	Zawartość tłuszczu	POLSKA		
		Cena [zł/100kg]		Tygodn. zmiana ceny [%]
		2005-03-06	2005-02-27	
Mleko spożywcze pasteryzowane	do 0,5%	97,94	97,73	0,2
	1,5-1,8%	114,38	111,53	2,5
	2%	126,67	127,02	-0,3
	3,2%	132,07	132,92	-0,6
	od 3,5%	138,56	135,95	1,9
	Ogółem	127,58	127,94	-0,3
Mleko spożywcze UHT	do 0,5%	161,61	163,22	-1,0
	1,5-1,8%	152,59	155,35	-1,8
	2%	175,71	176,52	-0,5
	3,2%	168,40	168,86	-0,3
	od 3,5%	174,83	175,41	-0,3
	Ogółem	166,94	167,99	-0,6
Jogurt naturalny	do 0,5%	257,63	254,09	1,4
	1,5-1,8%	255,54	239,83	6,6
	2%	261,16	260,25	0,4
	3,2%	359,98	360,87	-0,2
	od 3,5%	404,93	404,08	0,2
	Ogółem	312,83	312,88	0,0
Kefir	do 0,5%	200,64	205,98	-2,6
	1,5-1,8%	223,84	231,55	-3,3
	2%	235,25	239,85	-1,9
	3,2%	nld	nld	-
	od 3,5%	--	--	--
	Ogółem	228,17	234,13	-2,5
Śmietana i śmietanka	10-29%	428,16	434,73	-1,5
	pow. 29%	517,17	524,08	-1,3
	Ogółem	457,82	463,66	-1,3



Mleko surowe do skupu.

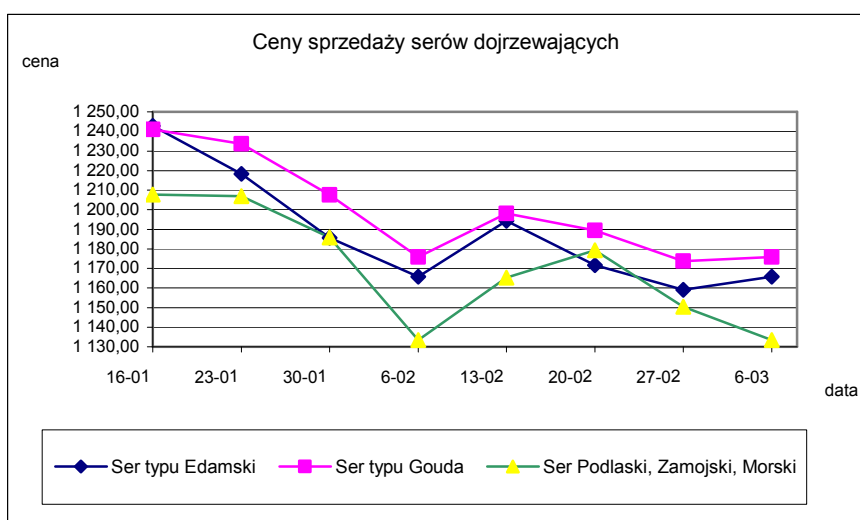
		POLSKA		
TOWAR	KLASA	Cena [zł/100kg]		Miesięczna zmiana ceny [%]
		STYCZEŃ	GRUDZIEŃ	
Mleko surowe do skupu	ekstra	104,43	105,57	-1,1
	I	70,76	74,31	-4,8



Wykorzystanie możliwe z dokładnym podaniem źródła

Sery i twarogi

TOWAR	Rodzaj towaru	POLSKA		
		Cena [zł/100kg]		Tygodn. zmiana ceny [%]
		2005-03-06	2005-02-27	
SERY DOJRZEWAJĄCE	typu EDAMSKI	1 165,79	1 159,08	0,6
	typu GOUDA	1 175,89	1 173,83	0,2
	typu CHEDDAR	1 148,53	1 123,31	2,2
	typu EMENTALER	1 129,15	1 115,07	1,3
	PODLASKI, ZAMOJSKI, MORSKI	1 133,50	1 150,49	-1,5
	PARMEZAN	nld	nld	-
	RADAMER	1 365,46	1 431,83	-4,6
Ser typu MOZZARELLA		1 171,41	1 192,24	-1,7
Ser typu FETA		1 018,05	993,20	2,5
SERY PLEŚNIOWE		1 697,86	1 588,95	6,9
SERY i TWAROGI ŚWIEŻE	twaróg min. 40% tł.	726,42	733,25	-0,9
	serek granulowany min. 40% tł.	618,72	624,31	-0,9



Wykorzystanie możliwe z dokładnym podaniem źródła

Dane dla makroregionów *

TOWAR		KLASA		MAKROREGION																			
				PÓLNOCNY			CENTRALNY			POLUDNIOWO-WSCHODNI			ZACHODNI										
				Cena [zł/100kg]	Miesięczna. zmiana ceny [%]		Cena [zł/100kg]	Miesięczna. zmiana ceny [%]		Cena [zł/100kg]	Miesięczna. zmiana ceny [%]		Cena [zł/100kg]	Miesięczna. zmiana ceny [%]									
Mleko surowe do skupu	I	EKSTRA		styczeń	grudzień	112,78	113,59	-0,7	1,4	67,43	71,09	103,69	103,69	-3,0	91,51	92,68	-1,3	58,52	63,05	101,45	101,16	0,3	-7,2
						81,89	80,78																

TOWAR		Rodzaj towaru		MAKROREGION																						
				PÓLNOCNY			CENTRALNY			POLUDNIOWO-WSCHODNI			ZACHODNI													
				Cena [zł/100kg]	Tygodn. zmiana ceny [%]		Cena [zł/100kg]	Tygodn. zmiana ceny [%]		Cena [zł/100kg]	Tygodn. zmiana ceny [%]		Cena [zł/100kg]	Tygodn. zmiana ceny [%]												
Masło 82% tł., 16% wody				2005-03-06	2005-02-27	1 074,30	1 088,31	-1,3	1 059,13	1 077,68	1 027,46	1 050,34	1 019,42	1 021,93	-0,2	1 138,90	1 169,55	-2,6	989,16	1 012,52	1 088,70	1 103,53	1 030,42	1 115,25	-7,6	
Masło 80% tł., 16% wody, 2% soli						--	--	--	--	--	--	--	--	--	--	--	--	--	--	--	--	--	--	--	--	
Masło				1 091,28	1 105,88	-1,3	994,56	1 017,65	-2,3	1 050,22	1 074,62	-2,3	1 025,32	1 042,35	-1,6	884,55	996,43	-11,2	932,67	908,75	971,70	966,03	935,68	901,95	3,7	
Mleko w proszku				777,45	753,74	3,1	723,10	722,74	0,0	757,02	780,82	780,82	724,72	731,36	-0,9	784,76	761,49	3,1	759,26	752,52	882,36	863,53	765,98	836,98	-8,5	
Mleko zagęszczone				--	--	--	nld	nld	-	--	--	--	nld	nld	-	--	--	--	--	--	--	--	nld	nld	-	
				411,24	414,77	-0,9	414,77	414,77	-0,9	--	--	--	--	--	--	--	--	--	--	--	--	--	--	--	--	
Ogółem				411,24	414,77	-0,9	414,77	414,77	-0,9	414,77	414,77	-0,9	414,77	414,77	-0,9	nld	nld	-	nld	nld	nld	nld	nld	nld	nld	
Bezwodny tłuszcz mleczny				nld	nld	-	--	--	--	--	--	--	--	--	--	--	--	--	--	--	--	--	--	--	--	
Serwatka w proszku				173,31	174,86	-0,9	172,43	178,73	-3,5	194,43	178,20	178,20	194,43	178,20	9,1	--	--	--	--	--	--	--	--	--	--	--
Laktoza				--	--	--	--	--	--	--	--	--	--	--	--	--	--	--	--	--	--	--	--	--	--	
Kazeina i kazeiniany				--	--	--	--	--	--	--	--	--	--	--	--	--	--	--	--	--	--	--	--	--	--	

Wykorzystanie możliwe z dokładnym podaniem źródła

TOWAR		MAKROREGION														
		Zawartość tłuszczu			PÓLNOCCY			CENTRALNY			POLUDNIOWO-WSCHODNI			ZACHODNI		
		Cena [zł/100kg]		Tygodn. zmiana ceny [%]	Cena [zł/100kg]		Tygodn. zmiana ceny [%]	Cena [zł/100kg]		Tygodn. zmiana ceny [%]	Cena [zł/100kg]		Tygodn. zmiana ceny [%]	Cena [zł/100kg]		Tygodn. zmiana ceny [%]
2005-03-06		2005-02-27	2005-03-06		2005-02-27	2005-03-06		2005-02-27	2005-03-06		2005-02-27	2005-03-06		2005-02-27		
Mleko spożywcze pasteryzowane	do 0,5%	nld	nld	94,40	93,68	0,8	nld	nld	nld	nld	-	--	--	--	--	
	1,5-1,8%	nld	nld	122,84	123,43	-0,5	nld	nld	nld	nld	-	--	--	--	--	
	2%	122,96	123,34	127,14	128,22	-0,8	132,05	132,04	132,05	132,04	0,0	122,85	122,90	0,0		
	3,2%	128,55	129,08	136,09	138,10	-1,5	140,47	139,93	140,47	139,93	0,4	122,87	122,93	-0,1		
	od 3,5%	nld	nld	--	--	--	nld	nld	nld	nld	-	145,71	142,89	2,0		
	Ogółem	125,64	126,04	128,95	130,16	-0,3	131,99	131,73	131,99	131,73	0,2	123,14	123,11	0,0		
Mleko spożywcze UHT	do 0,5%	162,23	164,60	163,37	160,73	1,6	--	--	--	--	--	150,22	150,97	-0,5		
	1,5-1,8%	149,33	150,79	167,78	165,47	1,4	nld	nld	nld	nld	-	nld	nld	-		
	2%	179,87	183,40	170,67	170,62	0,0	nld	nld	nld	nld	-	169,56	163,87	3,5		
	3,2%	167,99	168,99	171,92	170,50	0,8	--	--	--	--	--	165,66	164,85	0,5		
	od 3,5%	174,83	175,41	--	--	--	--	--	--	--	--	--	--	--		
	Ogółem	167,70	169,36	170,34	169,37	0,6	140,89	140,64	140,89	140,64	0,2	159,42	161,84	-1,5		
Jogurt naturalny	do 0,5%	nld	nld	260,57	261,02	-0,2	nld	nld	nld	nld	-	--	--	--		
	1,5-1,8%	270,93	269,75	nld	nld	-	nld	nld	nld	nld	-	188,65	181,07	4,2		
	2%	nld	nld	266,47	263,63	1,1	247,74	247,95	247,74	247,95	-0,1	nld	nld	-		
	3,2%	--	--	nld	nld	-	--	--	--	--	--	nld	nld	-		
	od 3,5%	nld	nld	--	--	--	nld	nld	nld	nld	-	--	--	--		
	Ogółem	274,91	271,88	275,75	280,43	-1,7	273,21	272,52	273,21	272,52	0,3	355,56	347,17	2,4		
Kefir	do 0,5%	192,728	196,835	nld	nld	-	--	--	--	--	--	nld	nld	-		
	1,5-1,8%	214,80	229,79	262,9	257,6	2,0	191,09	190,58	191,09	190,58	0,3	219,05	226,86	-3,4		
	2%	250,77	250,74	265,6	280,4	-5,3	231,62	232,20	231,62	232,20	-0,2	202,88	221,80	-8,5		
	3,2%	--	--	nld	nld	-	--	--	--	--	--	--	--	--		
	od 3,5%	--	--	--	--	--	--	--	--	--	--	--	--	--		
	Ogółem	218,84	229,70	263,9	265,1	-0,4	226,59	226,45	226,59	226,45	0,1	216,15	226,27	-4,5		
Śmietana i śmietanka	10-29%	426,39	436,30	456,60	462,03	-1,2	409,20	409,63	409,20	409,63	-0,1	429,96	437,46	-1,7		
	pow. 29%	479,67	490,38	531,04	535,91	-0,9	464,75	462,06	464,75	462,06	0,6	553,61	570,13	-2,9		
	Ogółem	443,68	455,64	484,37	485,55	-0,2	415,92	415,79	415,92	415,79	0,0	484,13	489,76	-1,2		

Wykorzystanie możliwe z dokładnym podaniem źródła

TOWAR	Rodzaj towaru	MAKROREGION											
		PÓŁNOCNY			CENTRALNY			POLUDNIOWO-WSCHODNI			ZACHODNI		
		Cena [zł/100kg]	Tygodn. zmiana	Tygodn. zmiana	Cena [zł/100kg]	Tygodn. zmiana	Tygodn. zmiana	Cena [zł/100kg]	Tygodn. zmiana	Tygodn. zmiana	Cena [zł/100kg]	Tygodn. zmiana	Tygodn. zmiana
		2005-03-06	2005-02-27	2005-03-06	2005-02-27	2005-03-06	2005-02-27	2005-03-06	2005-02-27	2005-03-06	2005-02-27	2005-03-06	2005-02-27
	typu EDAMSKI	1 157,77	1 147,81	1 159,11	1 172,36	1 137,99	1 146,25	1 158,69	1 167,43	1 137,99	1 146,25	1 158,69	1 162,62
	typu GOUDA	1 177,73	1 157,45	1 158,69	1 167,43	1 158,69	1 167,43	1 158,69	1 167,43	1 158,69	1 167,43	1 158,69	1 162,62
	typu CHEDDAR	--	--	nld	nld	nld	nld	nld	nld	nld	nld	--	--
	typu EMENTALER	1 103,65	1 055,74	1 326,44	1 326,03	1 326,44	1 326,03	1 326,44	1 326,03	1 326,44	1 326,03	1 326,44	1 326,03
	SERY DOJRZEWAJĄCE PODLASKI, ZAMOJSKI, MORSKI	1 118,63	1 141,92	1 187,56	1 198,47	1 187,56	1 198,47	1 187,56	1 198,47	1 187,56	1 198,47	1 187,56	1 198,47
	PARMEZAN	nld	nld	--	--	--	--	--	--	--	--	--	--
	RADAMER	--	--	nld	nld	nld	nld	nld	nld	1 370,04	1 457,44	--	--
	Ser typu MOZZARELLA	nld	nld	nld	nld	nld	nld	nld	nld	nld	nld	1 744,96	1 721,42
	Ser typu FETA	nld	nld	nld	nld	nld	nld	nld	nld	nld	nld	--	--
	SERY PLEŚNIOWE	nld	nld	nld	nld	nld	nld	nld	nld	--	--	1 817,74	1 659,53
	SERY i TWAROGI ŚWIEŻE	687,71	692,11	714,71	716,26	687,71	692,11	714,71	716,26	653,94	651,88	844,34	863,27
	twaróg min. 40% tł. serek granulowany min. 40% tł.	--	--	nld	nld	nld	nld	nld	nld	nld	nld	671,85	670,87

*** -makroregiony sprzedaży produktów mleczarskich**

Północny :Woj.: pomorskie, warmińskie – mazurskie, podlaskie, kujawsko – pomorskie.

Centralny : Woj.: mazowieckie, łódzkie.

Południowo-Wschodni: Woj.: lubelskie, świętokrzyskie, podkarpackie, małopolskie, śląskie.

Zachodni: Woj.: opolskie, dolnośląskie, wielkopolskie, lubuskie, zachodnio-pomorskie.

Wykorzystanie możliwe z dokładnym podaniem źródła

II. CENY NA GIELDACH TOWAROWYCH.

Notowania cen na giełdach towarowych w okresie 28.02-4.03.2005r.

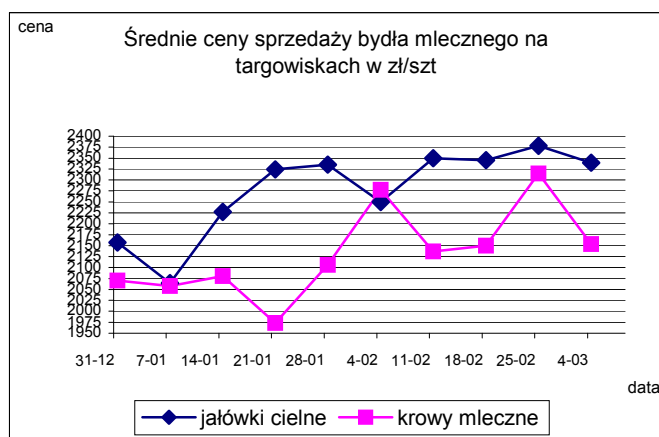
Mleko w proszku.

Data	Giełda	Cena (zł/kg)	Ilość (tona)	Uwagi
2005-03-01	WGT-Warszawa	9,20	21,42	ARM Katowice
2005-03-01	WGT-Warszawa	9,20	8,07	ARM Katowice
2005-03-01	WGT-Warszawa	9,20	30,40	ARM Katowice
2005-03-01	Cena średnia	9,20	59,89	

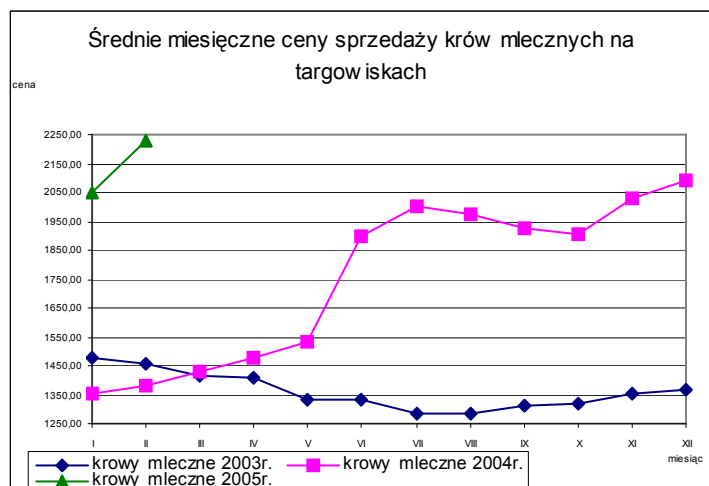
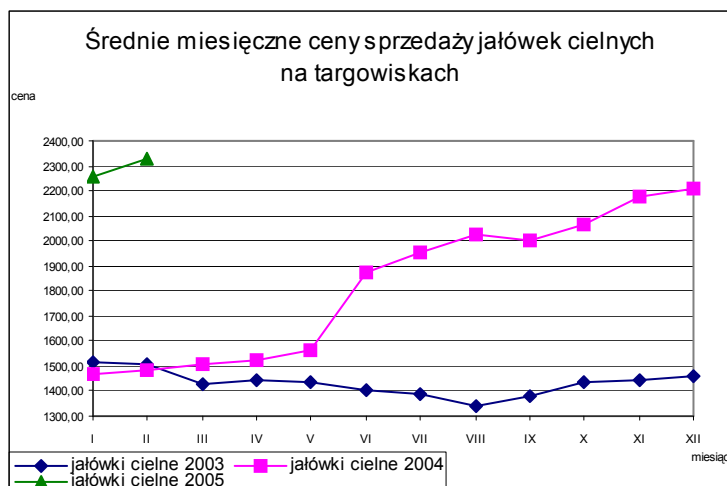
III. CENY SPRZEDAŻY BYDŁA MLECZNEGO NA TARGOWISKACH.

Notowania cen sprzedaży bydła mlecznego na targowiskach w okresie 28.02-4.03.2005r.

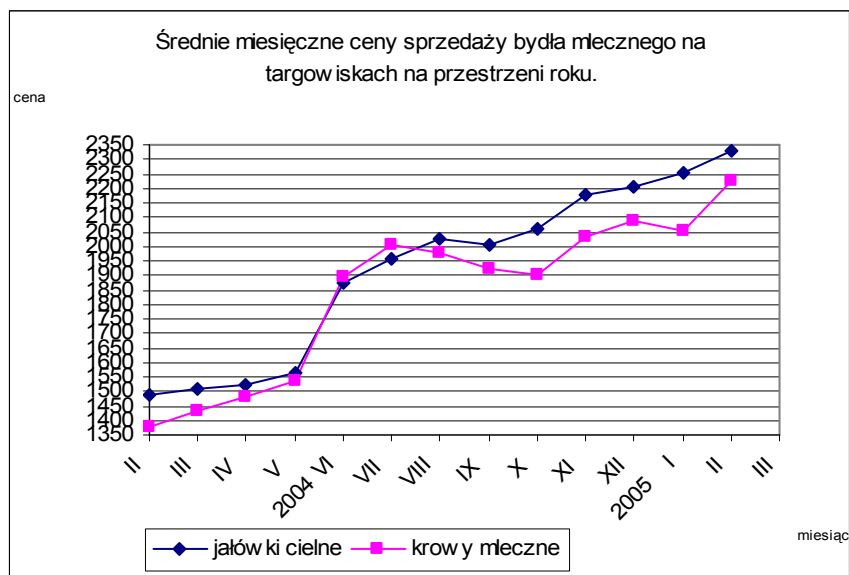
Kategoria bydła	Kategoria ceny	Tydzień		Zmiana tygodniowa w %
		analizowany 9/05	poprzedni 8/05	
<i>jałówki cielne</i>	min. w zł/szt	1500,00	1600,00	-6,3
	max. w zł/szt	3100,00	2800,00	10,7
	<i>średnia w zł/szt</i>	<i>2339,74</i>	<i>2377,78</i>	<i>-1,6</i>
<i>krowy mleczne</i>	min. w zł/szt	1600,00	1400,00	14,3
	max. w zł/szt	2900,00	3350,00	-13,4
	<i>średnia w zł/szt</i>	<i>2153,13</i>	<i>2314,71</i>	<i>-7,0</i>



Średnie miesięczne ceny sprzedaży bydła mlecznego na targowiskach.

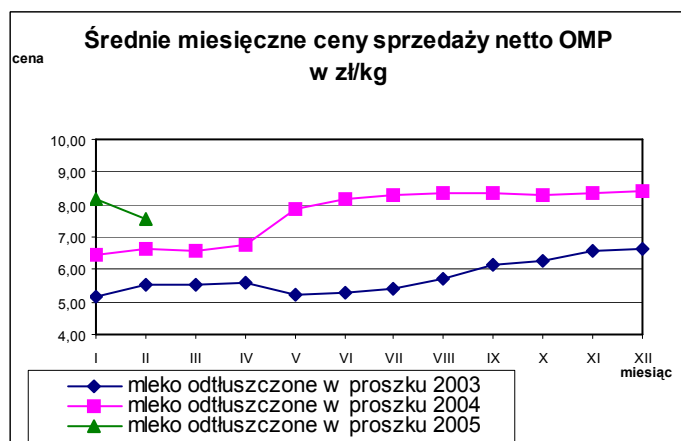


Wykorzystanie możliwe z dokładnym podaniem źródła

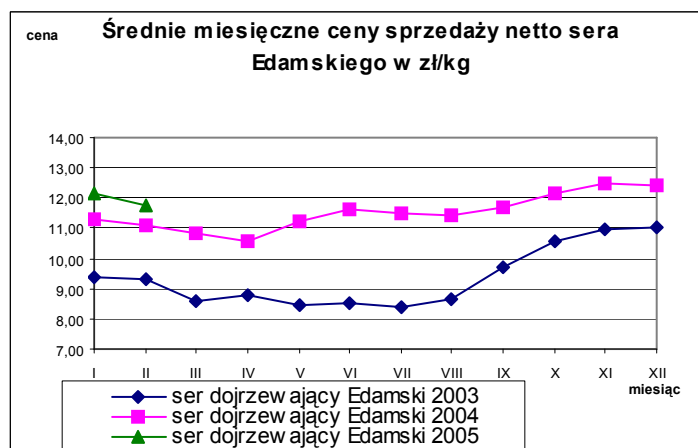


IV. ŚREDNIE MIESIĘCZNE CENY SPRZEDAŻY NETTO WYBRANYCH PRODUKTÓW MLECZARSKICH W PORÓWNANIU Z ROKIEM POPRZEDNIM w zł/kg.

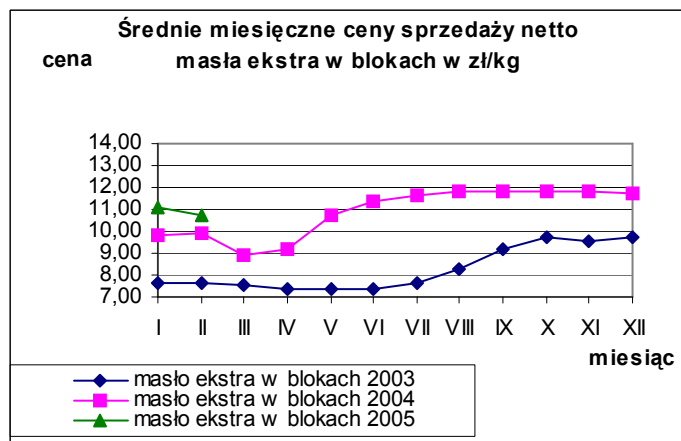
Mleko odtłuszczone w proszku.



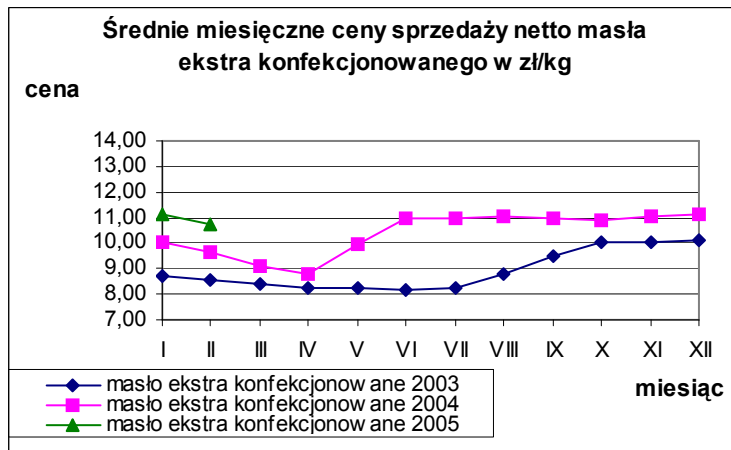
Ser dojrzewający Edamski.



Masło ekstra w blokach.

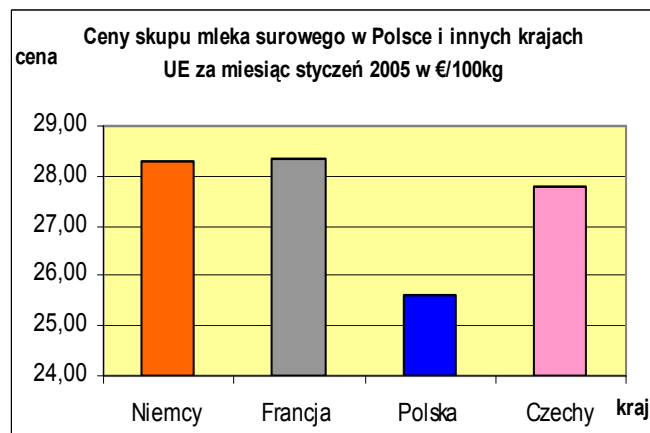
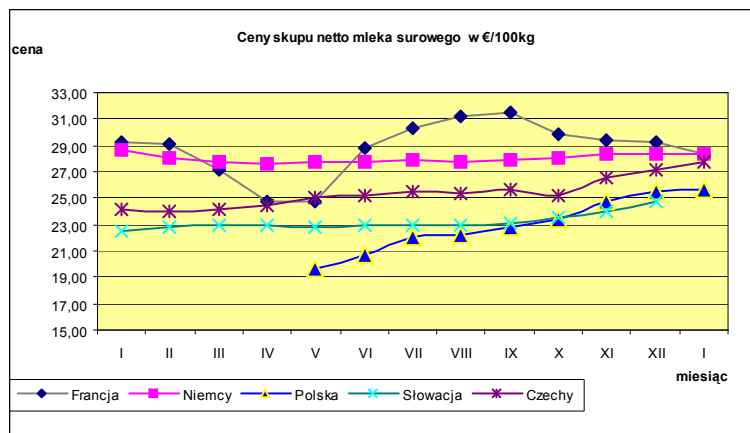


Masło ekstra konfekcjonowane.

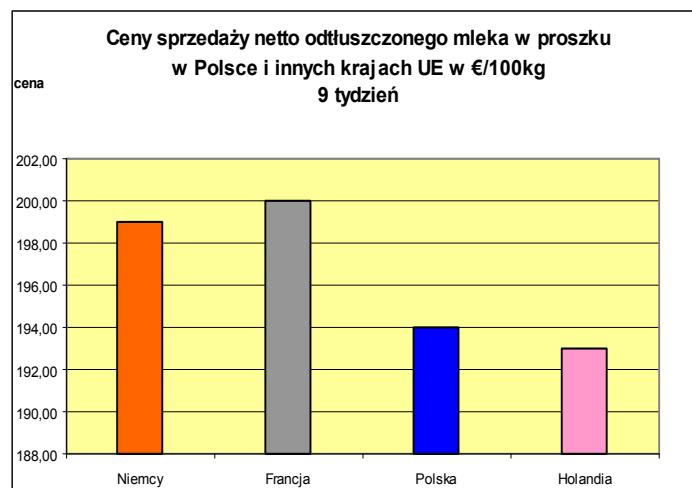
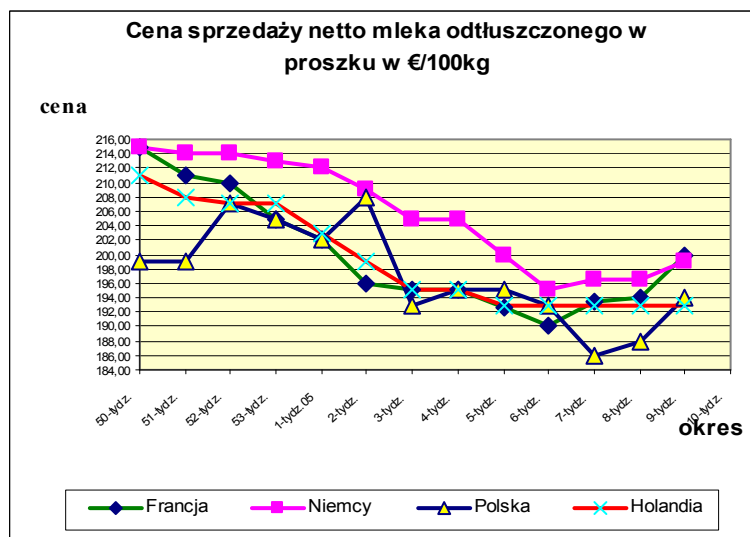


V. PORÓWNANIE ŚREDNICH CEN NETTO PODSTAWOWYCH PRODUKTÓW MLECZARSKICH W POLSCE I WYBRANYCH KRAJACH UNII EUROPEJSKIEJ.

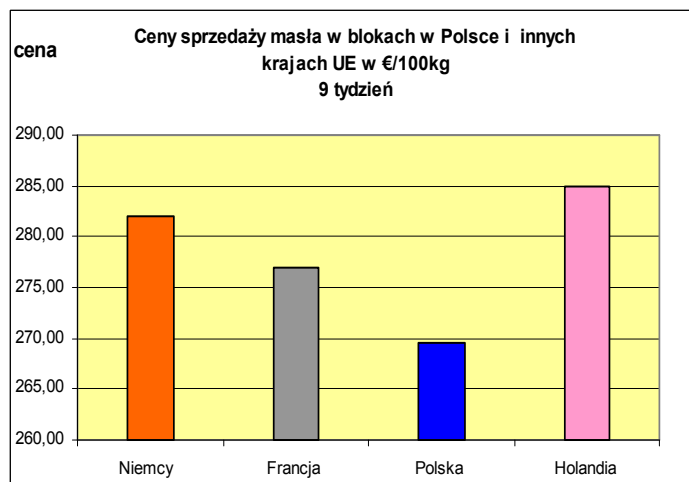
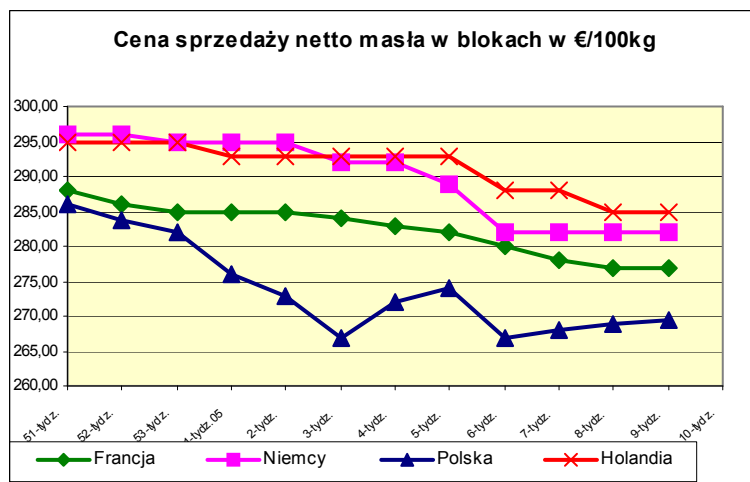
Ceny skupu mleka surowego.



Ceny sprzedaży netto odłuszczonego mleka w proszku.

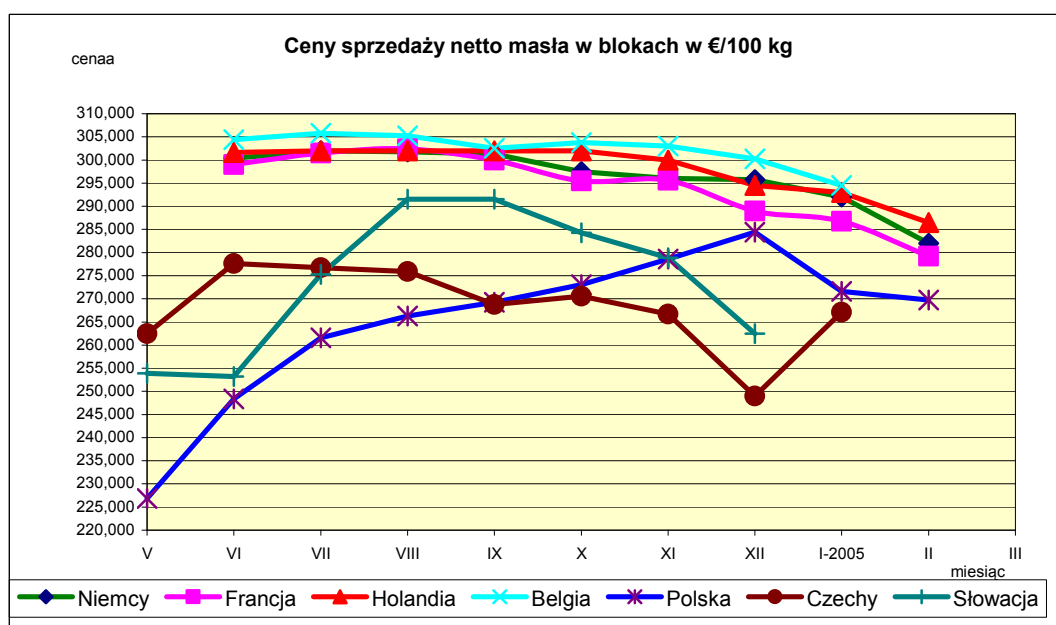
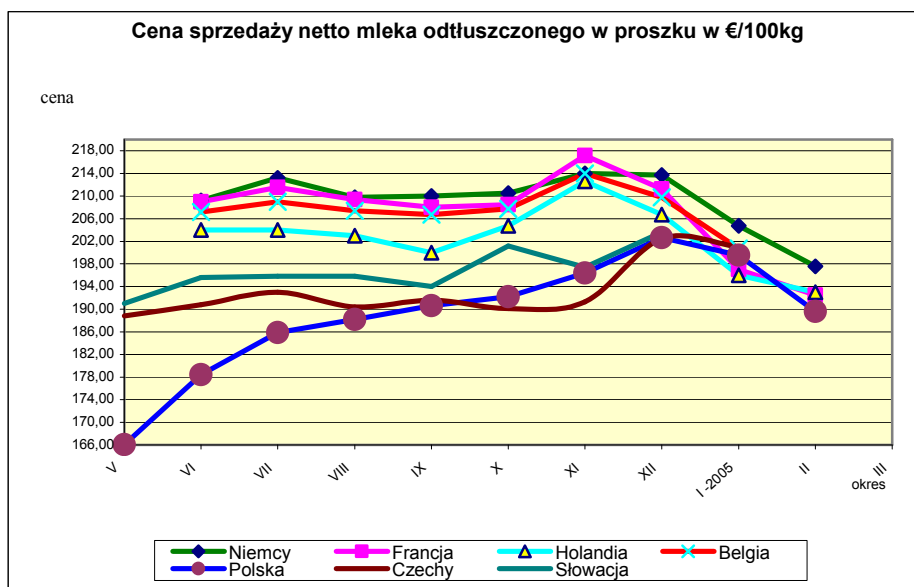


Ceny sprzedaży netto masła ekstra w blokach.



Wykorzystanie możliwe z dokładnym podaniem źródła

VI. PORÓWNANIE ŚREDNICH MIESIĘCZNYCH CEN SPRZEDAŻY NETTO PODSTAWOWYCH PRODUKTÓW MLECZARSKICH W POLSCE I WYBRANYCH KRAJACH UNII EUROPEJSKIEJ.*



* Źródło: *FAMMU/FAPA i wyliczenia własne*

Biuletyn „*Rynek mleka*” ukazuje się w każdy czwartek o godz. 13⁰⁰.

Wydawca:

Ministerstwo Rolnictwa i Rozwoju Wsi, Departament Wspólnej Organizacji Rynków Rolnych
ul. Wspólna 30 00-930 Warszawa
Internet: [strona ZSRIR](http://strona.ZSRIR) E-mail: biuletyn@minrol.gov.pl

Autor:

Dariusz Banasiewicz, tel. (022) 623-12-01; fax (022) 623-27-06
E-mail Dariusz. Banasiewicz@minrol.gov.pl

Warunki otrzymywania biuletynu:

Biuletyn udostępniany jest wszystkim zainteresowanym bezpłatnie.

Wykorzystanie możliwe z dokładnym podaniem źródła