


ZINTEGROWANY SYSTEM ROLNICZEJ INFORMACJI RYNKOWEJ

(podstawa prawna: ustawa o rolniczych badaniach rynkowych z dnia 30 marca 2001r.)

RYNEK MLEKA

Nr 9/2005
3 marca 2005r.



NOTOWANIA Z OKRESU: 21-27.02.2005r.

Badanie cen sprzedaży prowadzone jest na reprezentatywnej próbie. Średnie ceny liczone są jako średnie ważone

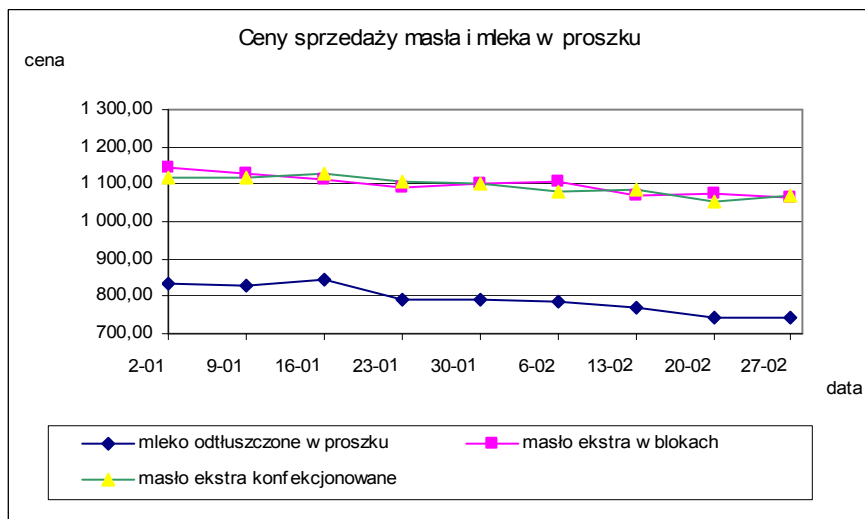
I. CENY SPRZEDAŻY (NETTO) PRODUKTÓW MLECZARSKICH za 100kg.

Daty podane w tabelach oznaczają ostatni dzień analizowanego tygodnia (poniedziałek-niedziela).

Dane dla Polski.

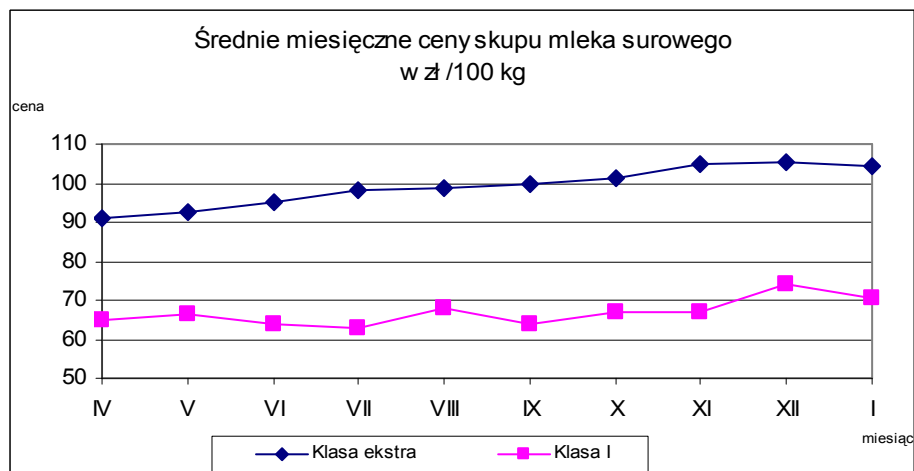
TOWAR	Rodzaj towaru	POLSKA		
		Cena [zł/100kg]		Tygodn. zmiana ceny [%]
		2005-02-27	2005-02-20	
Masło 82% tł., 16% wody	w blokach	1 063,44	1 072,36	-0,8
	konfekc.	1 068,86	1 052,74	1,5
Masło 80% tł., 16% wody, 2% soli	w blokach	--	--	--
Masło	Ogółem	1 065,73	1 061,93	0,4
Mleko w proszku	pełne	920,19	937,65	-1,9
	odtłuszczone	742,77	743,79	-0,1
	Ogółem	771,34	767,91	0,4
Mleko zagęszczone	słodzone	nld	749,99	-
	niesłodzone	450,88	449,92	0,2
	Ogółem	488,55	489,69	-0,2
Bezwodny tłuszcz mleczny		nld	nld	-
Serwatka w proszku		176,68	196,29	-10,0
Laktoza		--	--	--
Kazeina i kazeiniany		--	--	--

TOWAR	Zawartość tłuszczu	POLSKA		
		Cena [zł/100kg]		Tygodn. zmiana ceny [%]
		2005-02-27	2005-02-20	
Mleko spożywcze pasteryzowane	do 0,5%	97,73	97,17	0,6
	1,5-1,8%	111,53	112,05	-0,5
	2%	127,02	126,34	0,5
	3,2%	132,92	133,57	-0,5
	od 3,5%	135,95	136,33	-0,3
	Ogółem	127,94	127,52	0,3
Mleko spożywcze UHT	do 0,5%	163,22	163,92	-0,4
	1,5-1,8%	155,35	156,82	-0,9
	2%	176,52	175,73	0,5
	3,2%	168,86	169,13	-0,2
	od 3,5%	175,41	176,06	-0,4
	Ogółem	167,99	168,51	-0,3
Jogurt naturalny	do 0,5%	254,09	257,94	-1,5
	1,5-1,8%	239,83	250,02	-4,1
	2%	260,25	265,44	-2,0
	3,2%	360,87	360,98	0,0
	od 3,5%	404,08	nld	-
	Ogółem	312,88	314,99	-0,7
Kefir	do 0,5%	205,98	203,72	1,1
	1,5-1,8%	231,55	231,91	-0,2
	2%	239,85	239,21	0,3
	3,2%	nld	nld	-
	od 3,5%	--	--	--
	Ogółem	234,13	234,26	-0,1
Śmietana i śmietanka	10-29%	434,73	427,93	1,6
	pow. 29%	524,08	554,02	-5,4
	Ogółem	463,66	459,00	1,0



Mleko surowe do skupu.

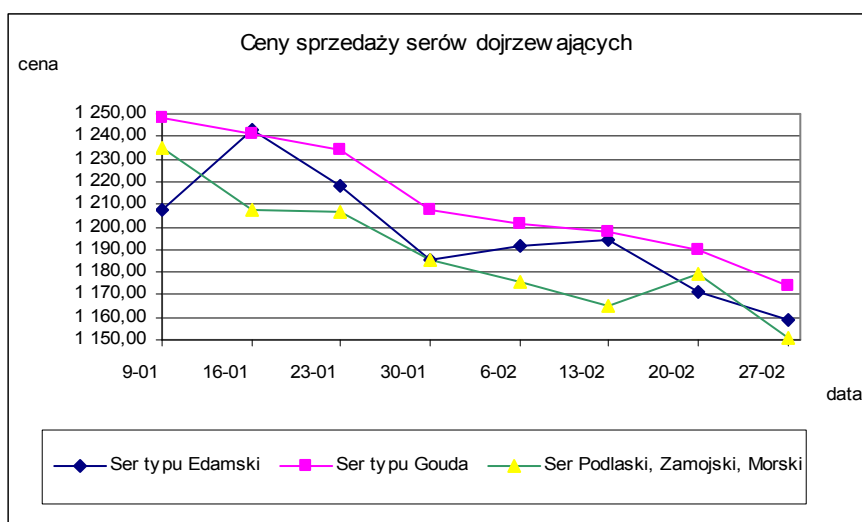
		POLSKA		
TOWAR	KLASA	Cena [zł/100kg]		Miesięczna zmiana ceny [%]
		STYCZEŃ	GRUDZIEŃ	
Mleko surowe do skupu	ekstra	104,43	105,57	-1,1
	I	70,76	74,31	-4,8



Wykorzystanie możliwe z dokładnym podaniem źródła

Sery i twarogi

TOWAR	Rodzaj towaru	POLSKA		
		Cena [zł/100kg]		Tygodn. zmiana ceny [%]
		2005-02-27	2005-02-20	
SERY DOJRZEWAJĄCE	typu EDAMSKI	1 159,08	1 171,63	-1,1
	typu GOUDA	1 173,83	1 189,48	-1,3
	typu CHEDDAR	1 123,31	1 129,81	-0,6
	typu EMENTALER	1 115,07	1 111,48	0,3
	PODLASKI, ZAMOJSKI, MORSKI	1 150,49	1 179,28	-2,4
	PARMEZAN	nld	nld	-
	RADAMER	1 431,83	1 402,47	2,1
Ser typu MOZZARELLA		1 192,24	1 194,20	-0,2
Ser typu FETA		993,20	1 005,39	-1,2
SERY PLEŚNIOWE		1 588,95	1 758,39	-9,6
SERY i TWAROGI ŚWIEŻE	twaróg min. 40% tł.	733,25	742,44	-1,2
	serek granulowany min. 40% tł.	624,31	623,93	0,1



Wykorzystanie możliwe z dokładnym podaniem źródła

Dane dla makroregionów *

TOWAR		KLASA		MAKROREGION											
				PÓLNOCNY			CENTRALNY			POLUDNIOWO-WSCHODNI			ZACHODNI		
				Cena [zł/100kg]	Miesięczna. zmiana	cenę [%]	Cena [zł/100kg]	Miesięczna. zmiana	cenę [%]	Cena [zł/100kg]	Miesięczna. zmiana	cenę [%]	Cena [zł/100kg]	Miesięczna. zmiana	cenę [%]
		styczeń	grudzień	styczeń	grudzień	styczeń	grudzień	styczeń	grudzień	styczeń	grudzień	styczeń	grudzień		
Mleko surowe do skupu	EKSTRA	112,78	113,59	100,56	103,69	91,51	92,68	-3,0	103,69	91,51	92,68	-1,3	101,45	101,16	0,3
	I	81,89	80,78	67,43	71,09	60,02	60,60	-5,1	71,09	60,02	60,60	-1,0	58,52	63,05	-7,2

TOWAR		Rodzaj towaru		MAKROREGION											
				PÓLNOCNY			CENTRALNY			POLUDNIOWO-WSCHODNI			ZACHODNI		
				Cena [zł/100kg]	Tygodn. zmiana	cenę [%]	Cena [zł/100kg]	Tygodn. zmiana	cenę [%]	Cena [zł/100kg]	Tygodn. zmiana	cenę [%]	Cena [zł/100kg]	Tygodn. zmiana	cenę [%]
		2005-02-27	2005-02-20	2005-02-27	2005-02-20	2005-02-27	2005-02-20	2005-02-27	2005-02-20	2005-02-27	2005-02-20	2005-02-27	2005-02-20		
Masło 82% tł., 16% wody		1 088,31	1 098,33	-0,9	1 077,68	1 056,23	2,0	1 050,34	1 026,87	2,3	1 021,93	1 045,01	-2,2		
	w blokach konfekcjonowane	1 169,55	1 151,19	1,6	1 012,52	995,77	1,7	1 103,53	1 095,93	0,7	1 115,25	1 076,36	3,6		
Masło 80% tł., 16% wody, 2% soli		--	--	--	--	--	--	--	--	--	--	--	--		
Masło		1 105,88	1 113,47	-0,7	1 017,65	1 007,38	1,0	1 074,62	1 055,94	1,8	1 042,35	1 065,38	-2,2		
	pełne	996,43	1 009,74	-1,3	908,75	1 017,75	-10,7	966,03	919,97	5,0	901,95	937,34	-3,8		
	odtuszzone	753,74	848,89	-11,2	722,74	730,01	-1,0	780,82	725,57	7,6	731,36	727,82	0,5		
Mleko w proszku		761,49	855,29	-11,0	752,52	759,13	-0,9	863,53	794,47	8,7	836,98	732,41	14,3		
	stłozone	--	--	--	nld	nld	-	--	--	--	nld	nld	-		
	miesłodzone	414,77	412,43	0,6	--	--	--	--	--	--	nld	nld	-		
Mleko zagęszczone		414,77	412,43	0,6	nld	nld	-	--	--	--	nld	nld	-		
	Bezwodny tłuszcz mleczny	nld	nld	-	--	--	--	--	--	--	--	--	--		
Serwatka w proszku		174,86	195,24	-10,4	178,73	175,09	2,1	178,20	220,48	-19,2	nld	nld	-		
Laktoza		--	--	--	--	--	--	--	--	--	--	--	--		
Kazeina i kazeiniany		--	--	--	--	--	--	--	--	--	--	--	--		

Wykorzystanie możliwe z dokładnym podaniem źródła

TOWAR		MAKROREGION														
		Zawartość tłuszczu			PÓLNOCCY			CENTRALNY			POLUDNIOWO-WSCHODNI			ZACHODNI		
		Cena [zł/100kg]		Tygodn. zmiana ceny [%]	Cena [zł/100kg]		Tygodn. zmiana ceny [%]	Cena [zł/100kg]		Tygodn. zmiana ceny [%]	Cena [zł/100kg]		Tygodn. zmiana ceny [%]	Cena [zł/100kg]		Tygodn. zmiana ceny [%]
2005-02-27		2005-02-20	2005-02-27		2005-02-20	2005-02-27		2005-02-20	2005-02-27		2005-02-20	2005-02-27		2005-02-20		
Mleko spożywcze pasteryzowane	do 0,5%	nld	nld	93,68	93,69	0,0	nld	nld	nld	nld	-	--	--	--	--	
	1,5-1,8%	nld	nld	123,43	122,88	0,4	nld	nld	nld	nld	-	--	--	--	--	
	2%	123,34	123,61	128,22	128,02	0,2	132,04	129,98	132,04	129,98	1,6	122,90	122,81	0,1		
	3,2%	129,08	130,63	138,10	138,63	-0,4	139,93	135,10	139,93	135,10	3,6	122,93	122,91	0,0		
	od 3,5%	nld	nld	--	--	--	nld	nld	nld	nld	-	142,89	143,81	-0,6		
	Ogółem	126,04	126,84	130,16	130,03	0,1	131,73	129,64	131,73	129,64	1,6	123,11	123,04	0,1		
Mleko spożywcze UHT	do 0,5%	164,60	165,19	160,73	158,90	1,2	--	--	--	--	--	150,97	151,32	-0,2		
	1,5-1,8%	150,79	150,84	165,47	172,76	-4,2	nld	nld	nld	nld	-	158,98	159,03	0,0		
	2%	183,40	182,58	170,62	169,15	0,9	nld	nld	nld	nld	-	163,87	162,55	0,8		
	3,2%	168,99	169,13	170,50	170,57	0,0	--	--	--	--	--	164,85	165,47	-0,4		
	od 3,5%	175,41	176,06	--	--	--	--	--	--	--	--	--	--	--		
	Ogółem	169,36	169,39	169,37	170,14	-0,5	140,64	140,68	140,64	140,68	0,0	161,84	162,72	-0,5		
Jogurt naturalny	do 0,5%	nld	nld	261,02	260,35	0,3	nld	nld	nld	nld	-	--	--	--		
	1,5-1,8%	269,75	274,31	nld	nld	-	196,40	nld	196,40	nld	-	181,07	187,20	-3,3		
	2%	nld	nld	263,63	266,94	-1,2	247,95	256,97	247,95	256,97	-3,5	nld	nld	-		
	3,2%	--	--	nld	nld	-	--	--	--	--	--	nld	nld	-		
	od 3,5%	nld	nld	--	--	--	nld	nld	nld	nld	-	--	--	--		
	Ogółem	271,88	274,98	280,43	280,41	0,0	272,52	279,79	272,52	279,79	-2,6	347,17	350,11	-0,8		
Kefir	do 0,5%	196,835	195,762	nld	nld	-	--	--	--	--	--	226,79	222,69	1,8		
	1,5-1,8%	229,79	233,13	257,6	258,4	-0,3	190,58	186,36	190,58	186,36	2,3	226,86	225,64	0,5		
	2%	250,74	246,74	280,4	279,8	0,2	232,20	233,22	232,20	233,22	-0,4	221,80	222,10	-0,1		
	3,2%	--	--	nld	nld	-	--	--	--	--	--	--	--	--		
	od 3,5%	--	--	--	--	--	--	--	--	--	--	--	--	--		
	Ogółem	229,70	230,27	265,1	264,9	0,1	226,45	227,72	226,45	227,72	-0,6	226,27	224,95	0,6		
Śmietana i śmietanka	10-29%	436,30	429,04	462,03	461,30	0,2	409,63	405,26	409,63	405,26	1,1	437,46	425,44	2,8		
	pow. 29%	490,38	542,79	535,91	556,44	-3,7	462,06	462,62	462,06	462,62	-0,1	570,13	574,55	-0,8		
	Ogółem	455,64	450,04	485,55	485,41	0,0	415,79	411,75	415,79	411,75	1,0	489,76	483,58	1,3		

Wykorzystanie możliwe z dokładnym podaniem źródła

TOWAR	Rodzaj towaru	MAKROREGION											
		PÓLNOCNY			CENTRALNY			POLUDNIOWO-WSCHODNI			ZACHODNI		
		Cena [zł/100kg]	Tygodn. zmiana	Tygodn. zmiana	Cena [zł/100kg]	Tygodn. zmiana	Tygodn. zmiana	Cena [zł/100kg]	Tygodn. zmiana	Tygodn. zmiana	Cena [zł/100kg]	Tygodn. zmiana	Tygodn. zmiana
		2005-02-27	2005-02-20	2005-02-20	2005-02-27	2005-02-20	2005-02-20	2005-02-27	2005-02-20	2005-02-20	2005-02-27	2005-02-20	2005-02-20
SERY DOJRZEWAJĄCE	typu EDAMSKI	1 147,81	1 134,74	1,2	1 172,36	1 220,68	-4,0	1 146,25	1 168,95	-1,9	1 182,05	1 211,51	-2,4
	typu GOUDA	1 157,45	1 182,91	-2,2	1 167,43	1 188,39	-1,8	1 250,24	1 210,08	3,3	1 162,97	1 255,65	-7,4
	typu CHEDDAR	--	--	--	nld	nld	-	nld	nld	-	--	--	--
	typu EMENTALER	1 055,74	1 046,57	0,9	1 326,03	1 284,03	3,3	nld	nld	-	--	--	--
	PODLASKI, ZAMOJSKI, MORSKI	1 141,92	1 172,36	-2,6	1 198,47	1 223,17	-2,0	1 239,57	1 193,43	3,9	1 314,23	1 259,61	4,3
Ser typu MOZZARELLA	PARMEZAN	nld	nld	-	--	--	--	--	--	--	--	--	--
	RADAMER	--	--	--	nld	nld	-	1 457,44	1 410,08	3,4	--	--	--
	Ser typu FETA	nld	nld	-	nld	nld	-	nld	nld	-	1 721,42	1 713,66	0,5
SERY PLEŚNIOWE	Ser typu PLEŚNIOWE	nld	nld	-	nld	nld	-	nld	nld	-	--	--	--
	SERY i TWAROGI ŚWIEŻE	692,11	688,50	0,5	716,26	719,13	-0,4	651,88	658,42	-1,0	1 659,53	1 899,48	-12,6
	twaróg min. 40% tł. serek granulowany min. 40% tł.	--	--	--	nld	nld	-	nld	nld	-	863,27	877,51	-1,6
											670,87	672,89	-0,3

*** -makroregiony sprzedaży produktów mleczarskich**

Północny :Woj.: pomorskie, warmińskie – mazurskie, podlaskie, kujawsko – pomorskie.

Centralny : Woj.: mazowieckie, łódzkie.

Południowo-Wschodni: Woj.: lubelskie, świętokrzyskie, podkarpackie, małopolskie, śląskie.

Zachodni: Woj.: opolskie, dolnośląskie, wielkopolskie, lubuskie, zachodnio-pomorskie.

Wykorzystanie możliwe z dokładnym podaniem źródła

II. CENY NA GIEŁDACH TOWAROWYCH.

Notowania cen na giełdach towarowych w okresie 21-25.02.2005r.

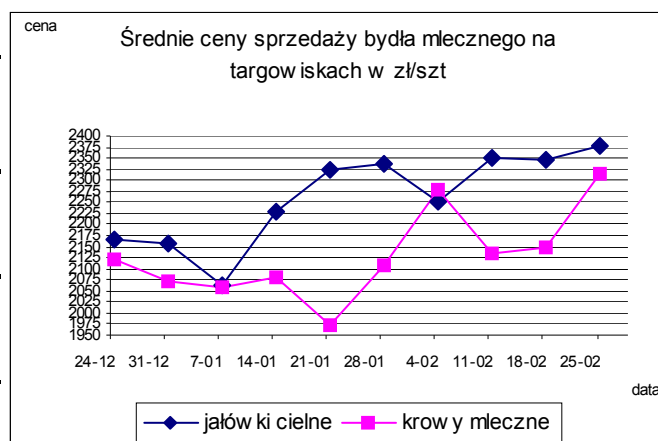
Mleko w proszku.

Data	Giełda	Cena (zł/kg)	Ilość (tona)	Uwagi
2005-02-24	WGT-Warszawa	9,20	20,00	ARM Olsztyn
	Cena średnia	9,20	20,00	

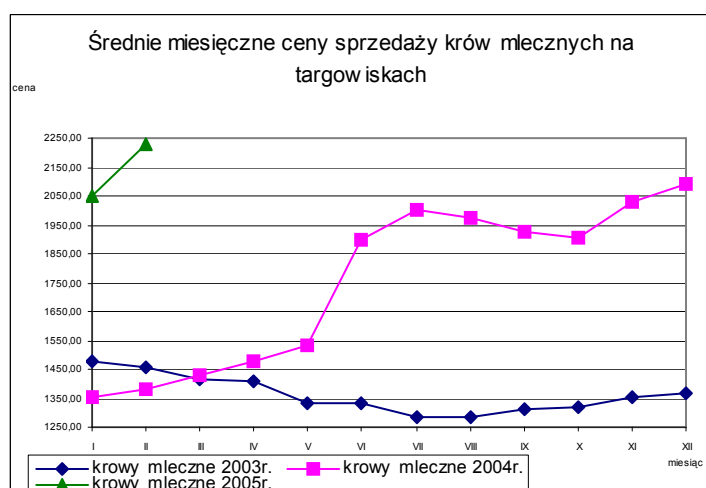
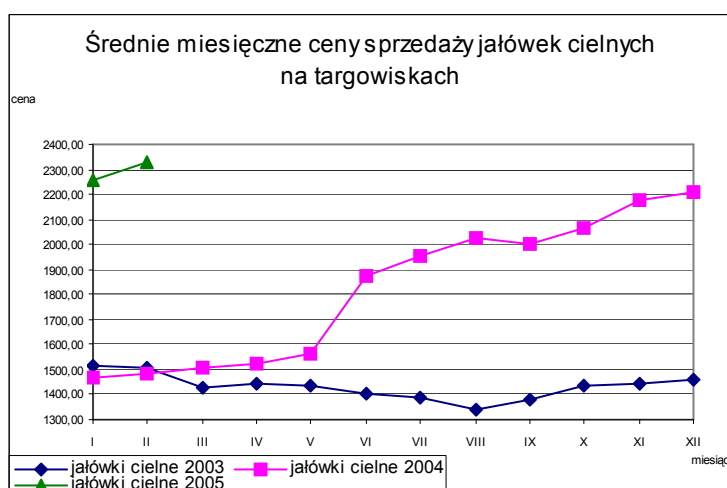
III. CENY SPRZEDAŻY BYDŁA MLECZNEGO NA TARGOWISKACH.

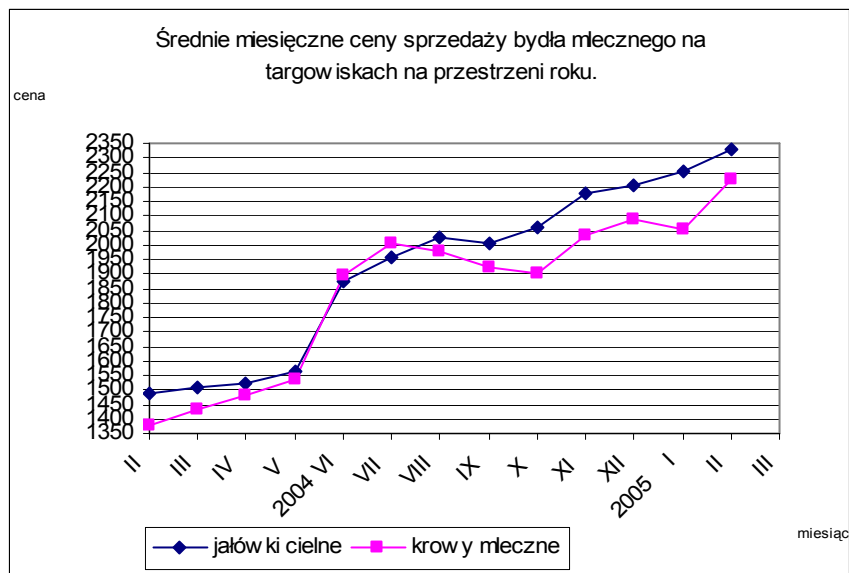
Notowania cen sprzedaży bydła mlecznego na targowiskach w okresie 21-25.02.2005r.

Kategoria bydła	Kategoria ceny	Tydzień		Zmiana tygodniowa w %
		analizowany 8/05	poprzedni 7/05	
<i>jałówki cielne</i>	min. w zł/szt	1600,00	1800,00	-11,1
	max. w zł/szt	2800,00	2750,00	1,8
	<i>średnia w zł/szt</i>	<i>2377,78</i>	<i>2345,00</i>	<i>1,4</i>
<i>krowy mleczne</i>	min. w zł/szt	1400,00	1480,00	-5,4
	max. w zł/szt	3350,00	2800,00	19,6
	<i>średnia w zł/szt</i>	<i>2314,71</i>	<i>2150,18</i>	<i>7,7</i>



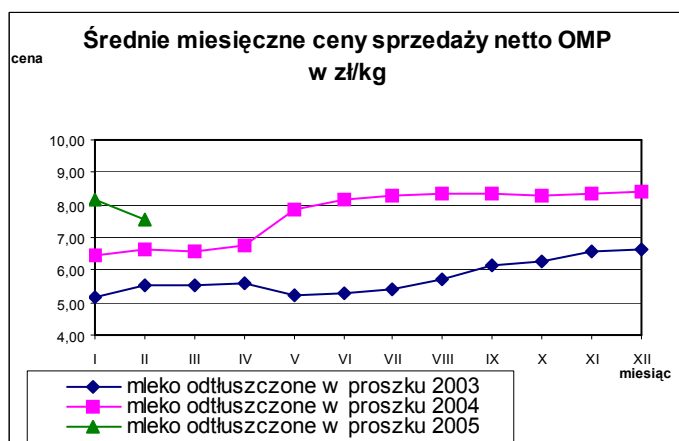
Średnie miesięczne ceny sprzedaży bydła mlecznego na targowiskach.



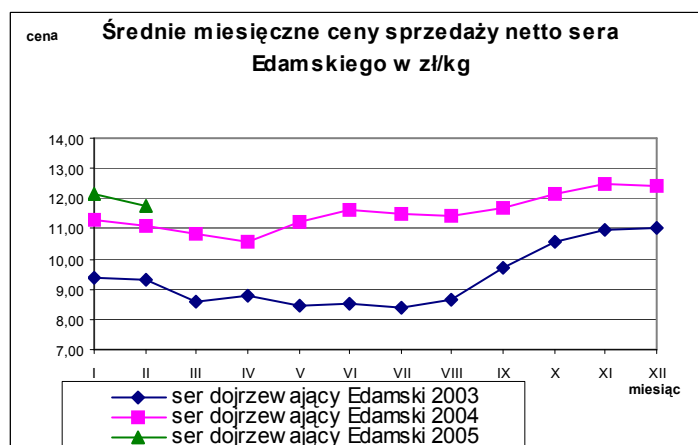


IV. ŚREDNIE MIESIĘCZNE CENY SPRZEDAŻY NETTO WYBRANYCH PRODUKTÓW MLECZARSKICH W PORÓWNANIU Z ROKIEM POPRZEDNIM w zł/kg.

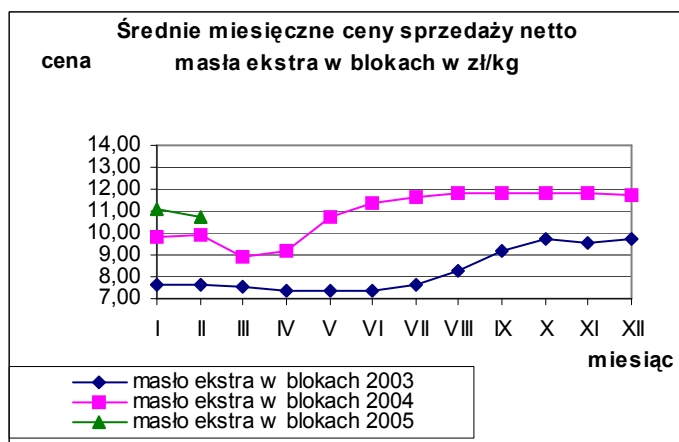
Mleko odtłuszczone w proszku.



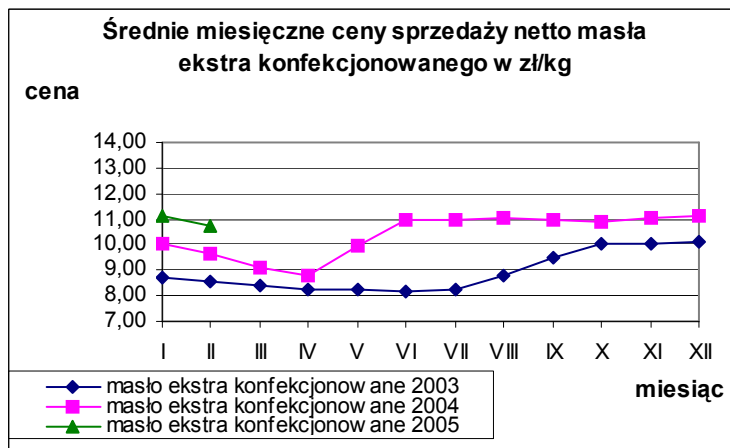
Ser dojrzewający Edamski.



Masło ekstra w blokach.

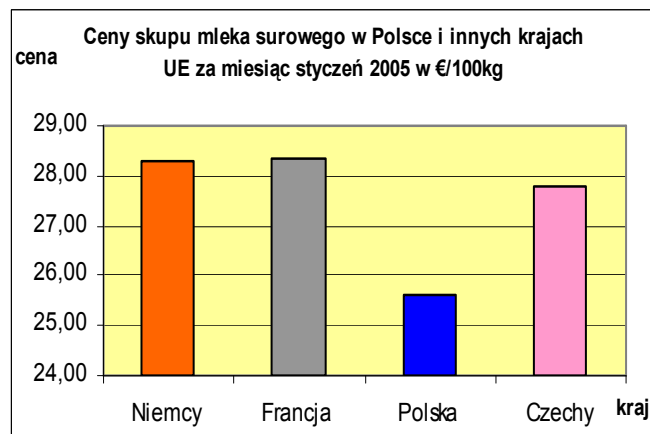
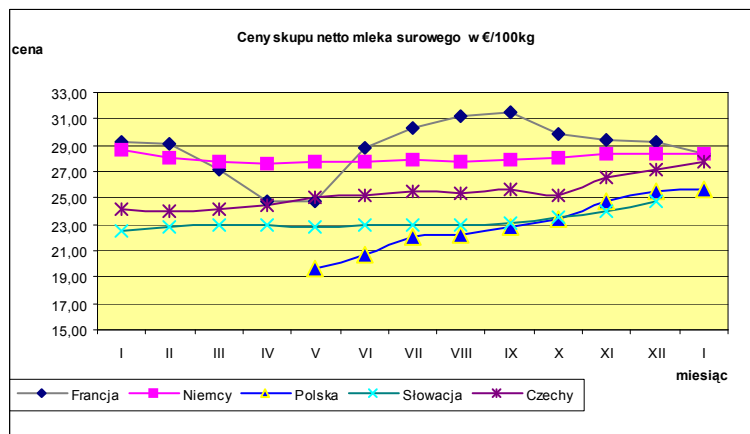


Masło ekstra konfekcjonowane.

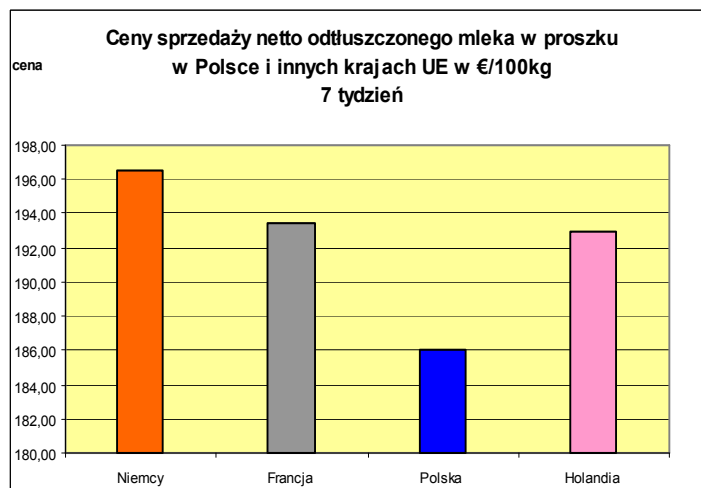
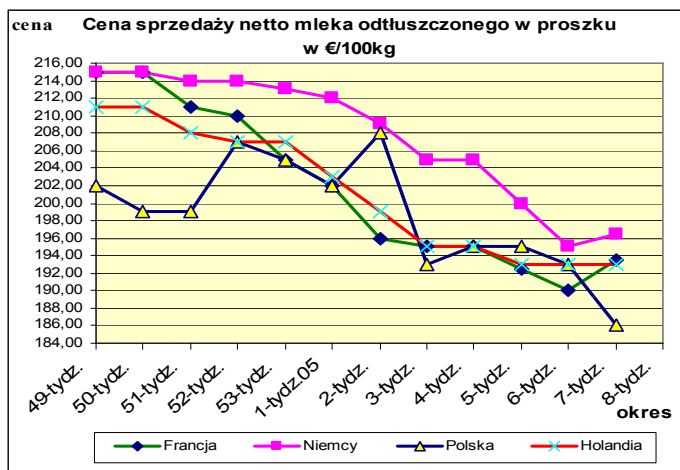


V. PORÓWNANIE ŚREDNICH CEN NETTO PODSTAWOWYCH PRODUKTÓW MLECZARSKICH W POLSCE I WYBRANYCH KRAJACH UNII EUROPEJSKIEJ.

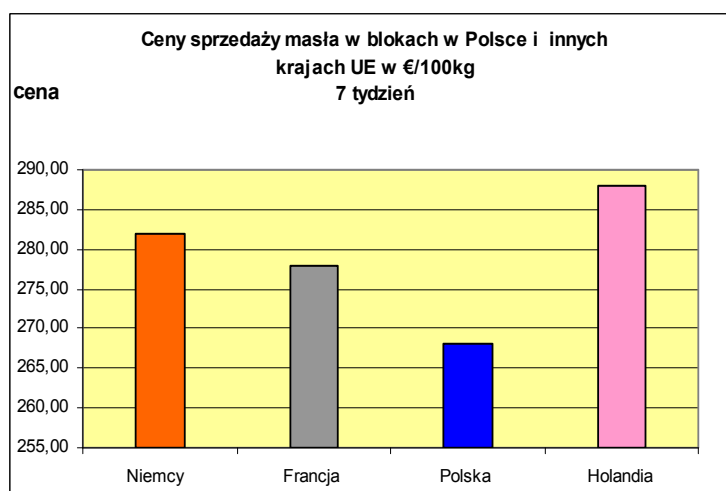
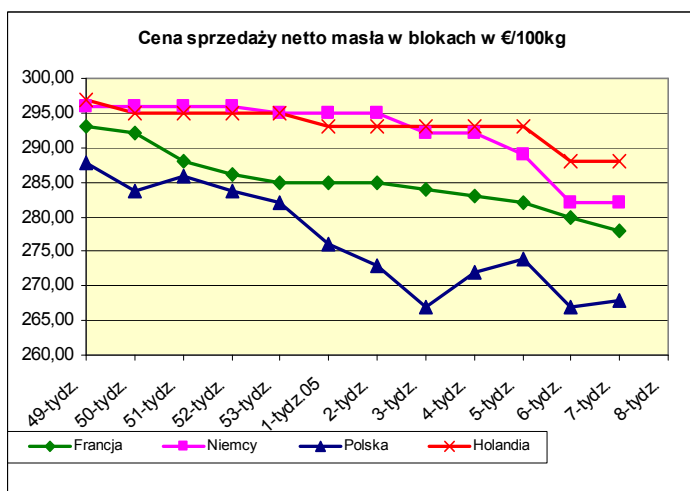
Ceny skupu mleka surowego.



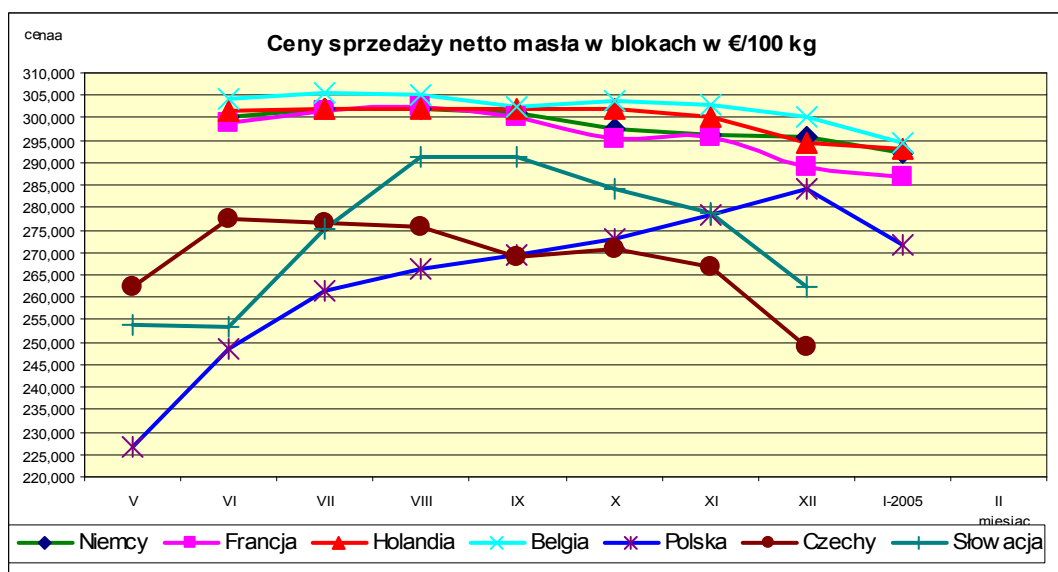
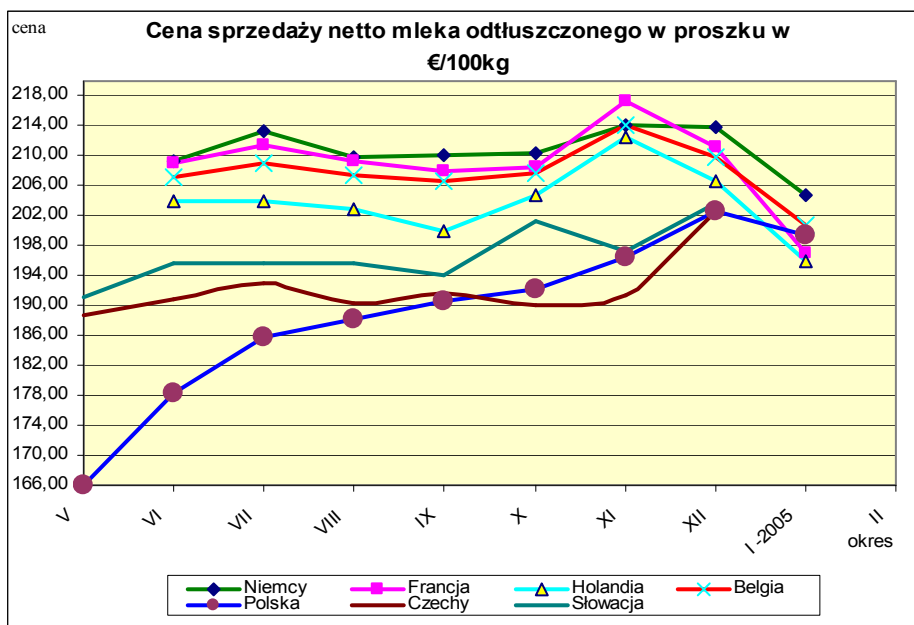
Ceny sprzedaży netto odtuszczonego mleka w proszku.



Ceny sprzedaży netto masła ekstra w blokach.



VI. PORÓWNANIE ŚREDNICH MIESIĘCZNYCH CEN SPRZEDAŻY NETTO PODSTAWOWYCH PRODUKTÓW MLECZARSKICH W POLSCE I WYBRANYCH KRAJACH UNII EUROPEJSKIEJ.*



* Źródło: *FAMMU/FAPA i wyliczenia własne*

Biuletyn „*Rynek mleka*” ukazuje się w każdy czwartek o godz. 13⁰⁰.

Wydawca:

Ministerstwo Rolnictwa i Rozwoju Wsi, Departament Wspólnej Organizacji Rynków Rolnych
ul. Wspólna 30 00-930 Warszawa

Internet: [strona ZSRIR](http://strona.ZSRIR) E-mail: biuletyn@minrol.gov.pl

Autor:

Dariusz Banasiewicz, tel. (022) 623-12-01; fax (022) 623-27-06

E-mail Dariusz. Banasiewicz@minrol.gov.pl

Warunki otrzymywania biuletynu:

Biuletyn udostępniany jest wszystkim zainteresowanym bezpłatnie.

Wykorzystanie możliwe z dokładnym podaniem źródła