


ZINTEGROWANY SYSTEM ROLNICZEJ INFORMACJI RYNKOWEJ

(podstawa prawna: ustawa o rolniczych badaniach rynkowych z dnia 30 marca 2001r.)

RYNEK MLEKA

Nr 5/2006
2 lutego 2006r.



NOTOWANIA Z OKRESU: 23-29.01.2006r

Badanie cen sprzedaży prowadzone jest na reprezentatywnej próbie. Średnie ceny liczone są jako średnie ważone

I. CENY SPRZEDAŻY (NETTO) PRODUKTÓW MLECZARSKICH za 100kg.

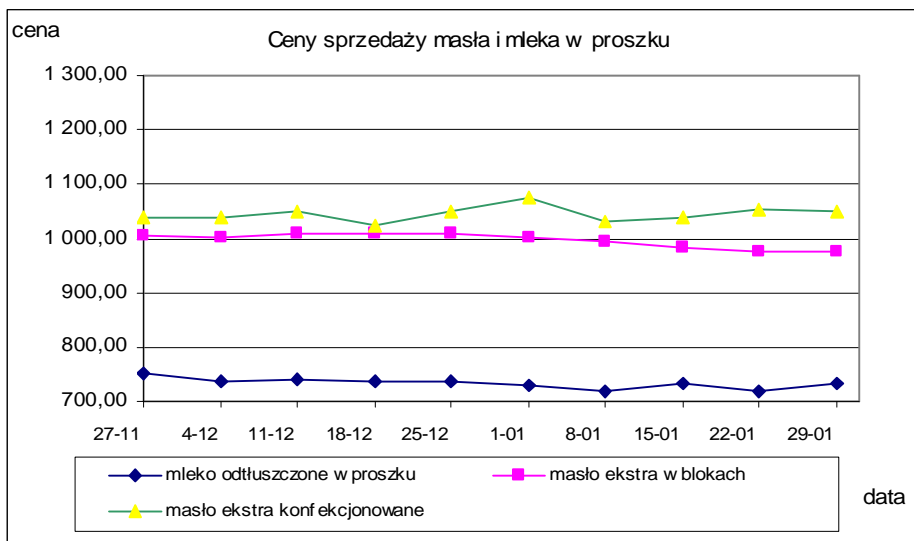
Daty podane w tabelach oznaczają ostatni dzień analizowanego tygodnia (poniedziałek-niedziela).

Dane dla Polski.

TOWAR	Rodzaj towaru	POLSKA		
		Cena [zł/100kg]		Tygodn. zmiana ceny [%]
		2006-01-29	2006-01-22	
Masło 82% tł., 16% wody	w blokach	975,74	975,22	0,1
	konfekc.	1 049,49	1 053,51	-0,4
Masło 80% tł., 16% wody, 2% soli	w blokach	--	--	--
Masło	Ogółem	1 016,71	1 013,34	0,3
Mleko w proszku	pełne	900,66	896,72	0,4
	odtłuszczone	733,03	719,33	1,9
	Ogółem	774,01	730,95	5,9
Mleko zagęszczone	słodzone	699,30	658,12	6,3
	niesłodzone	421,09	442,31	-4,8
	Ogółem	469,76	473,16	-0,7
Bezwodny tłuszcz mleczny		nld	nld	-
Serwatka w proszku		237,06	227,35	4,3
Laktoza		--	--	--
Kazeina i kazeiniany		--	--	--

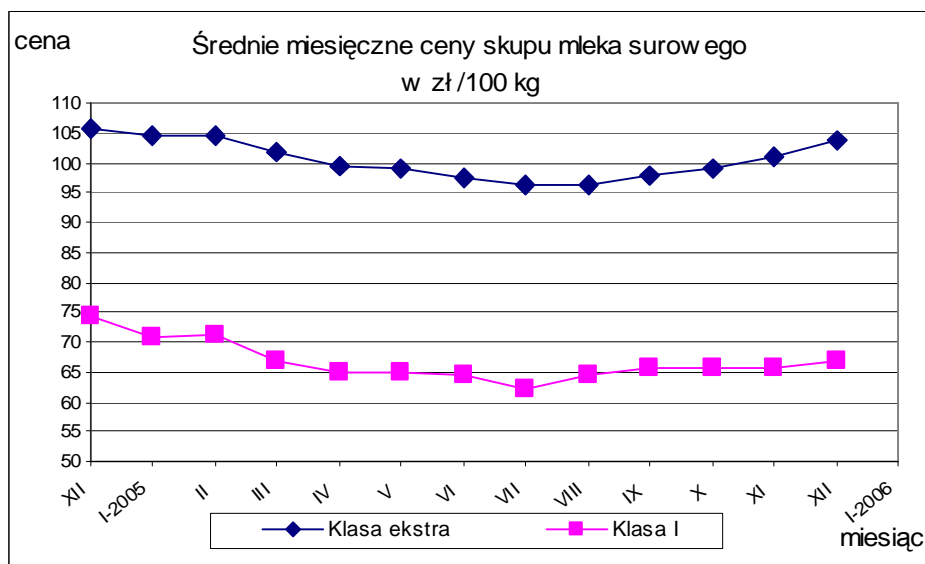
TOWAR	Zawartość tłuszczu	POLSKA		
		Cena [zł/100kg]		Tygodn. zmiana ceny [%]
		2006-01-29	2006-01-22	
Mleko spożywcze pasteryzowane	do 0,5%	97,53	97,75	-0,2
	1,5-1,8%	117,42	117,62	-0,2
	2%	127,94	128,41	-0,4
	3,2%	134,10	134,34	-0,2
	od 3,5%	151,78	152,54	-0,5
	Ogółem	129,36	129,69	-0,3
Mleko spożywcze UHT	do 0,5%	158,91	161,90	-1,8
	1,5-1,8%	147,83	148,82	-0,7
	2%	175,37	175,00	0,2
	3,2%	164,74	166,39	-1,0
	od 3,5%	184,29	168,48	9,4
	Ogółem	164,60	165,90	-0,8
Jogurt naturalny	do 0,5%	274,36	274,16	0,1
	1,5-1,8%	272,24	272,52	-0,1
	2%	273,74	284,00	-3,6
	3,2%	355,49	361,77	-1,7
	od 3,5%	444,74	449,08	-1,0
	Ogółem	327,93	333,58	-1,7
Kefir	do 0,5%	221,90	223,97	-0,9
	1,5-1,8%	221,32	222,53	-0,5
	2%	242,93	241,66	0,5
	3,2%	nld	nld	-
	od 3,5%	--	--	--
	Ogółem	232,80	232,92	-0,1
Śmietana i śmietanka	10-29%	426,17	430,29	-1,0
	pow. 29%	491,40	516,01	-4,8
	Ogółem	448,87	456,03	-1,6

Wykorzystanie możliwe z dokładnym podaniem źródła



Mleko surowe do skupu.

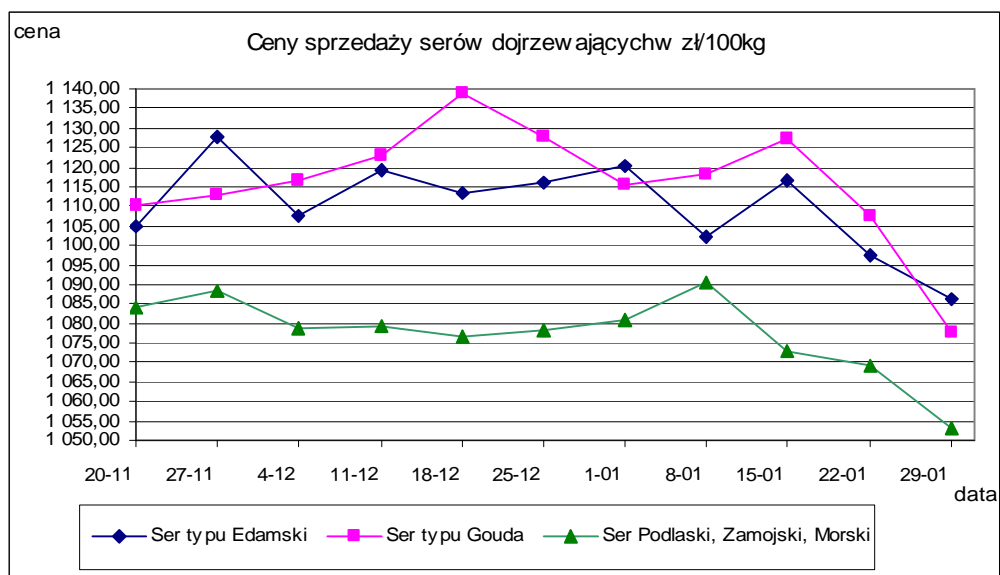
TOWAR	KLASA	POLSKA		Miesięczna. zmiana ceny [%]
		GRUDZIEŃ	LISTOPAD	
Mleko surowe do skupu	ekstra	103,75	100,96	2,8
	I	66,97	65,56	2,2



Wykorzystanie możliwe z dokładnym podaniem źródła

Sery i twarogi

TOWAR	Rodzaj towaru	POLSKA		
		Cena [zł/100kg]		Tygodn. zmiana
		2006-01-29	2006-01-22	ceny [%]
SERY DOJRZEWAJĄCE	typu EDAMSKI	1 085,98	1 097,37	-1,0
	typu GOUDA	1 077,89	1 107,53	-2,7
	typu CHEDDAR	1 074,45	nld	-
	typu EMENTALER	1 112,91	1 161,84	-4,2
	PODLASKI, ZAMOJSKI, MORSKI	1 053,38	1 069,22	-1,5
	PARMEZAN	nld	nld	-
	RADAMER	1 333,30	1 306,41	2,1
Ser typu MOZZARELLA		1 170,21	1 139,27	2,7
Ser typu FETA		979,92	970,30	1,0
SERY PLEŚNIOWE		1 712,02	1 709,81	0,1
SERY i TWAROGI ŚWIEŻE	twaróg min. 40% tł.	750,53	748,97	0,2
	serek granulowany min. 40% tł.	628,52	626,37	0,3



Wykorzystanie możliwe z dokładnym podaniem źródła

Dane dla makroregionów *

TOWAR	KLASA	MAKROREGION											
		PÓLNOCNY			CENTRALNY			POŁUDNIOWO-WSCHODNI			ZACHODNI		
		Cena [zł/100kg]		Miesięczna. zmiana ceny [%]	Cena [zł/100kg]		Miesięczna. zmiana ceny [%]	Cena [zł/100kg]		Miesięczna. zmiana ceny [%]	Cena [zł/100kg]		Miesięczna. zmiana ceny [%]
		grudzień	listopad		grudzień	listopad		grudzień	listopad		grudzień	listopad	
Mleko surowe do skupu	EKSTRA	112,39	107,82	4,2	99,25	96,70	2,6	92,28	91,30	1,1	98,49	98,85	-0,4
	I	71,64	70,03	2,3	66,61	65,14	2,3	60,00	58,01	3,4	56,27	57,97	-2,9

TOWAR	Rodzaj towaru	MAKROREGION											
		PÓLNOCNY			CENTRALNY			POŁUDNIOWO-WSCHODNI			ZACHODNI		
		Cena [zł/100kg]		Tygodn. zmiana ceny [%]	Cena [zł/100kg]		Tygodn. zmiana ceny [%]	Cena [zł/100kg]		Tygodn. zmiana ceny [%]	Cena [zł/100kg]		Tygodn. zmiana ceny [%]
		2006-01-29	2006-01-22		2006-01-29	2006-01-22		2006-01-29	2006-01-22		2006-01-29	2006-01-22	
Masło 82% tł., 16% wody konfekcjonowane	w blokach	983,57	978,93	0,5	943,51	957,77	-1,5	969,43	974,43	-0,5	971,98	962,46	1,0
		1 177,35	1 186,01	-0,7	952,46	962,06	-1,0	1 063,59	1 045,48	1,7	1 117,41	1 124,80	-0,7
Masło 80% tł., 16% wody, 2% soli	w blokach	--	--	--	--	--	--	--	--	--	--	--	--
Masło	Ogółem	1 065,75	1 032,91	3,2	952,01	961,39	-1,0	1 001,36	1 013,66	-1,2	1 038,20	1 053,46	-1,4
Mleko w proszku	pełne	1 065,44	1 102,58	-3,4	911,39	923,01	-1,3	923,25	881,37	4,8	867,06	856,76	1,2
	odtłuszczone	724,49	725,52	-0,1	744,18	704,88	5,6	738,31	752,65	-1,9	752,87	722,91	4,1
	Ogółem	728,16	732,63	-0,6	841,52	716,67	17,4	808,21	802,77	0,7	802,39	729,41	10,0
Mleko zagęszczone	słodzone	--	--	--	nld	nld	-	--	--	--	nld	nld	-
	niesłodzone	395,04	400,00	-1,2	nld	nld	-	--	--	--	nld	nld	-
	Ogółem	395,04	400,00	-1,2	nld	nld	-	--	--	--	nld	nld	-
Bezwodny tłuszcz mleczny		nld	nld	-	--	--	--	--	--	--	--	--	--
Serwatka w proszku		243,10	245,62	-1,0	187,98	189,79	-1,0	256,60	253,10	1,4	nld	nld	-
Laktoza		--	--	--	--	--	--	--	--	--	--	--	--
Kazeina i kazeiniany		--	--	--	--	--	--	--	--	--	--	--	--

Wykorzystanie możliwe z dokładnym podaniem źródła

TOWAR	Zawartość tłuszczu	MAKROREGION											
		PÓLNOCNY			CENTRALNY			POŁUDNIOWO-WSCHODNI			ZACHODNI		
		Cena [zł/100kg]		Tygodn. zmiana ceny [%]	Cena [zł/100kg]		Tygodn. zmiana ceny [%]	Cena [zł/100kg]		Tygodn. zmiana ceny [%]	Cena [zł/100kg]		Tygodn. zmiana ceny [%]
		2006-01-29	2006-01-22		2006-01-29	2006-01-22		2006-01-29	2006-01-22		2006-01-29	2006-01-22	
Mleko spożywcze pasteryzowane	do 0,5%	--	--	--	92,30	92,86	-0,6	nld	nld	-	--	--	--
	1,5-1,8%	nld	nld	-	119,18	120,30	-0,9	nld	nld	-	--	--	--
	2%	123,41	122,97	0,4	130,05	130,26	-0,2	134,79	135,12	-0,2	121,17	122,39	-1,0
	3,2%	130,78	130,55	0,2	141,68	142,66	-0,7	139,28	139,48	-0,1	123,29	123,72	-0,3
	od 3,5%	--	--	--	--	--	--	153,50	153,46	0,0	142,45	138,41	2,9
	Ogółem	127,30	126,92	0,3	132,24	132,52	-0,2	135,06	135,36	-0,2	121,36	122,45	-0,9
Mleko spożywcze UHT	do 0,5%	159,57	162,12	-1,6	162,13	164,44	-1,4	--	--	--	146,91	150,64	-2,5
	1,5-1,8%	141,55	140,70	0,6	165,81	166,85	-0,6	--	--	--	nld	nld	-
	2%	177,14	177,42	-0,2	179,42	177,05	1,3	nld	nld	-	167,24	170,00	-1,6
	3,2%	165,13	165,05	0,0	170,98	174,96	-2,3	--	--	--	157,59	162,52	-3,0
	od 3,5%	184,29	168,48	9,4	--	--	--	--	--	--	--	--	--
	Ogółem	165,40	165,42	0,0	170,63	173,12	-1,4	nld	nld	-	155,60	160,12	-2,8
Jogurt naturalny	do 0,5%	nld	nld	-	280,41	279,49	0,3	nld	nld	-	--	--	--
	1,5-1,8%	289,37	286,83	0,9	nld	nld	-	255,21	253,92	0,5	nld	nld	-
	2%	258,31	261,22	-1,1	275,66	291,98	-5,6	264,31	266,65	-0,9	nld	nld	-
	3,2%	--	--	--	nld	nld	-	--	--	--	nld	nld	-
	od 3,5%	nld	nld	-	--	--	--	400,31	409,79	-2,3	--	--	--
	Ogółem	338,46	343,82	-1,6	287,21	297,24	-3,4	287,61	284,47	1,1	355,00	361,70	-1,9
Kefir	do 0,5%	221,64	224,66	-1,3	--	--	--	--	--	--	nld	nld	-
	1,5-1,8%	225,47	220,85	2,1	263,3	261,3	0,8	199,04	201,08	-1,0	214,20	211,68	1,2
	2%	275,90	273,42	0,9	273,1	270,5	1,0	237,16	235,37	0,8	194,85	196,01	-0,6
	3,2%	--	--	--	290,2	285,2	1,8	--	--	--	--	--	--
	od 3,5%	--	--	--	--	--	--	--	--	--	--	--	--
	Ogółem	246,85	246,29	0,2	268,3	265,0	1,3	231,60	232,36	-0,3	211,13	209,59	0,7
Śmietana i śmietanka	10-29%	417,01	422,74	-1,4	457,13	454,81	0,5	410,66	408,95	0,4	435,40	444,87	-2,1
	pow. 29%	476,11	546,20	-12,8	537,50	530,85	1,3	436,53	434,51	0,5	506,64	528,58	-4,2
	Ogółem	436,66	445,26	-1,9	483,04	478,88	0,9	416,55	415,09	0,3	467,32	481,58	-3,0

Wykorzystanie możliwe z dokładnym podaniem źródła

TOWAR	Rodzaj towaru	MAKROREGION											
		PÓLNOCNY			CENTRALNY			POŁUDNIOWO-WSCHODNI			ZACHODNI		
		Cena [zł/100kg]		Tygodn. zmiana	Cena [zł/100kg]		Tygodn. zmiana	Cena [zł/100kg]		Tygodn. zmiana	Cena [zł/100kg]		Tygodn. zmiana
		2006-01-29	2006-01-22	ceny [%]	2006-01-29	2006-01-22	ceny [%]	2006-01-29	2006-01-22	ceny [%]	2006-01-29	2006-01-22	ceny [%]
SERY DOJRZEWAJĄCE	typu EDAMSKI	1 095,77	1 087,87	0,7	1 107,96	1 123,30	-1,4	1 027,70	1 089,77	-5,7	1 184,28	1 066,44	11,0
	typu GOUDA	1 047,74	1 085,93	-3,5	1 145,66	1 139,53	0,5	1 160,91	1 164,51	-0,3	1 028,48	1 059,06	-2,9
	typu CHEDDAR	--	--	--	nld	nld	-	nld	--	--	--	--	--
	typu EMENTALER	1 067,15	1 104,26	-3,4	1 306,63	1 283,43	1,8	nld	nld	-	--	--	--
	PODLASKI, ZAMOJSKI, MORSKI	1 033,12	1 049,57	-1,6	1 141,31	1 148,30	-0,6	1 149,36	1 168,64	-1,6	1 055,11	1 058,66	-0,3
	PARMEZAN	nld	nld	-	--	--	--	--	--	--	--	--	--
	RADAMER	--	--	--	--	nld	-	1 333,30	1 325,64	0,6	--	--	--
Ser typu MOZZARELLA	nld	nld	-	nld	nld	-	nld	nld	-	1 667,26	1 736,66	-4,0	
Ser typu FETA	nld	nld	-	--	--	--	nld	nld	-	--	--	--	
SERY PLEŚNIOWE	nld	nld	-	--	--	--	--	--	--	1 787,09	1 775,79	0,6	
SERY i TWAROGI ŚWIEŻE	twaróg min. 40% tł.	697,96	684,75	1,9	750,10	745,10	0,7	654,76	641,34	2,1	850,90	854,96	-0,5
	serek granulowany min. 40% tł.	--	--	--	nld	nld	-	nld	nld	-	nld	nld	-

*-makroregiony sprzedaży produktów mleczarskich

Północny :Woj.: pomorskie, warmińsko – mazurskie, podlaskie, kujawsko – pomorskie.

Centralny : Woj.: mazowieckie, łódzkie.

Południowo-Wschodni: Woj.: lubelskie, świętokrzyskie, podkarpackie, małopolskie, śląskie.

Zachodni: Woj.: opolskie, dolnośląskie, wielkopolskie, lubuskie, zachodnio-pomorskie

Wykorzystanie możliwe z dokładnym podaniem źródła

II. TYGODNIOWA ZMIANA CEN WYBRANYCH PRODUKTÓW MLECZARSKICH.

Towar	POLSKA					
	Cena zł/100kg		Tygodniowa zmiana ceny [%]	Cena EUR/100kg		Tygodniowa zmiana ceny [%]
	2006-01-29	2006-01-22		2006-01-29	2006-01-22	
Masło Ekstra w blokach	975,74	975,22	0,1	254,84	254,26	0,2
Mleko odtłuszczone w proszku	733,03	719,33	1,9	191,45	187,55	2,1
Mleko pełne w proszku	900,66	896,72	0,4	235,23	233,80	0,6
Ser Edamski	1085,98	1097,37	-1,0	283,64	286,11	-0,9
Ser Gouda	1077,89	1107,53	-2,7	281,52	288,76	-2,5
Średni kurs EUR				1PLN=3,82878 EUR	1PLN=3,83548 EUR	
				3,82878	3,83548	

III. CENY NA GIEŁDACH TOWAROWYCH.

Notowania cen na giełdach towarowych w okresie 23-27.01.2006r.

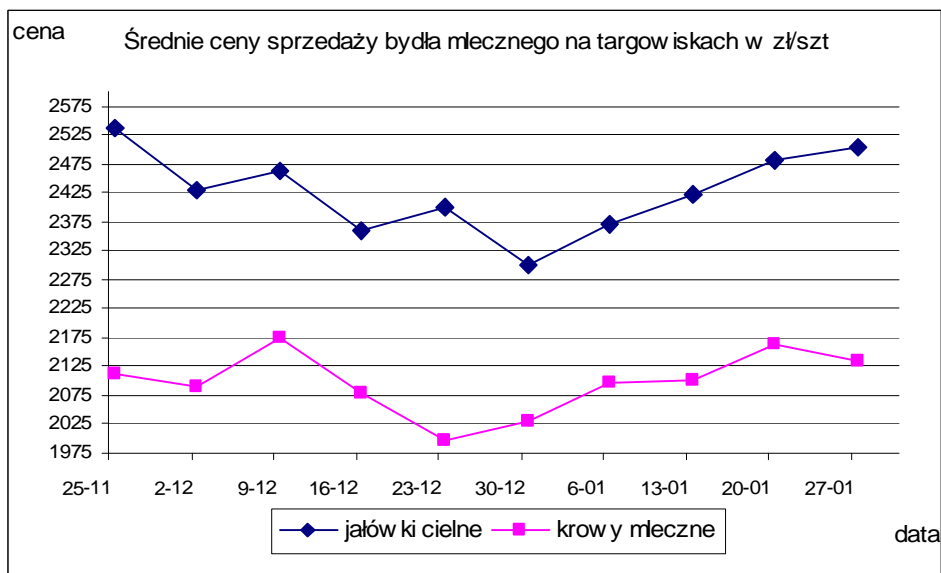
Brak sprzedaży

IV. CENY SPRZEDAŻY BYDŁA MLECZNEGO NA TARGOWISKACH.

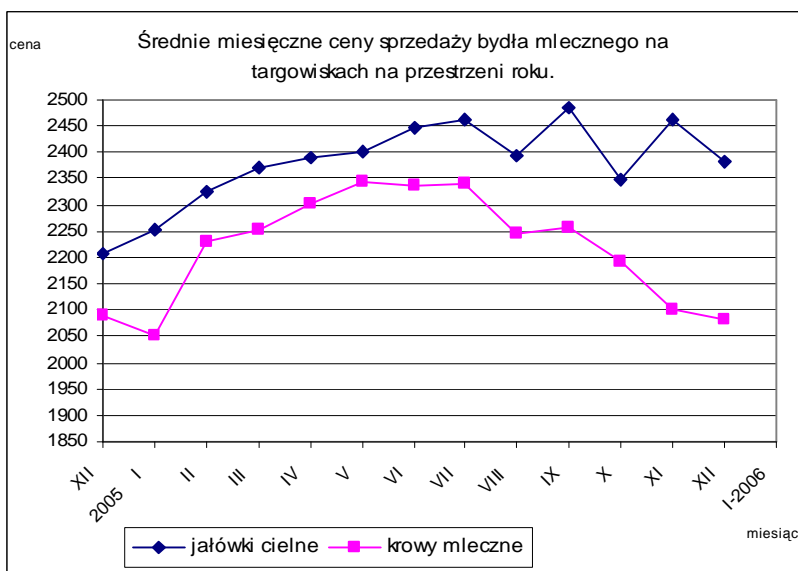
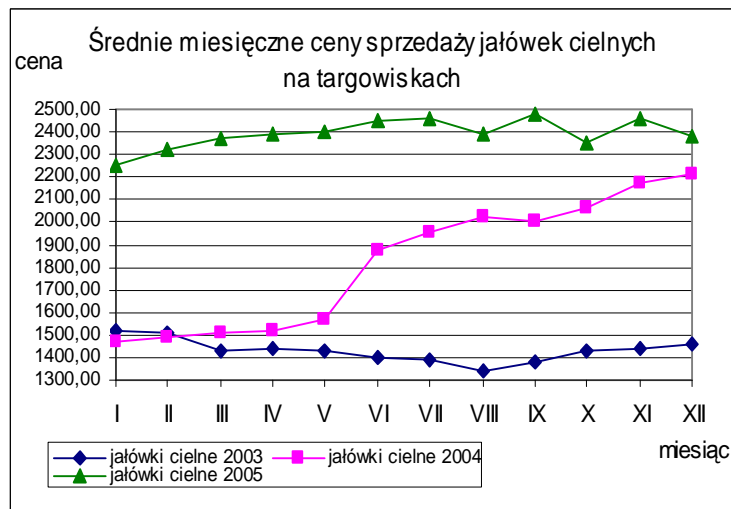
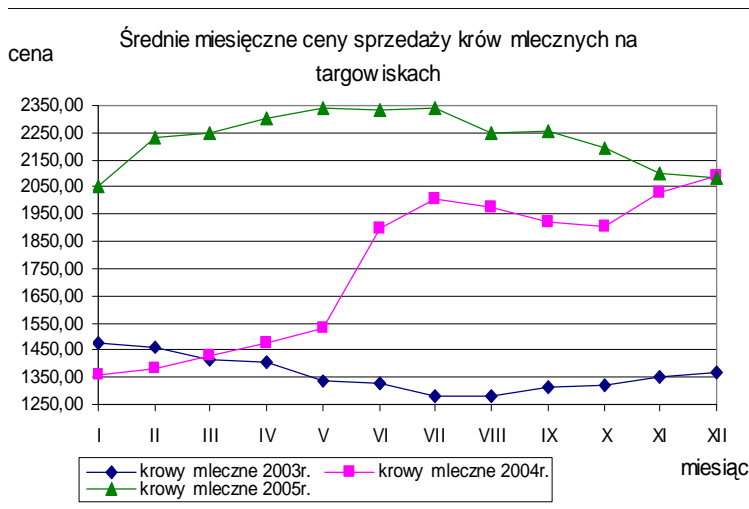
Notowania cen sprzedaży bydła mlecznego na targowiskach w okresie 23-27.01.2006r.

Kategoria bydła	Kategoria ceny	Tydzień		Zmiana tygodniowa w %
		analizowany 4/06	poprzedni 3/06	
<i>jałówki cielne</i>	min. w zł/szt	2200,00	2200,00	0,0
	max. w zł/szt	2700,00	3000,00	-10,0
	<i>średnia w zł/szt</i>	2505,00	2482,86	0,9
<i>krowy mleczne</i>	min. w zł/szt	1500,00	1400,00	7,1
	max. w zł/szt	3300,00	3300,00	0,0
	<i>średnia w zł/szt</i>	2133,33	2162,12	-1,3

Wykorzystanie możliwe z dokładnym podaniem źródła

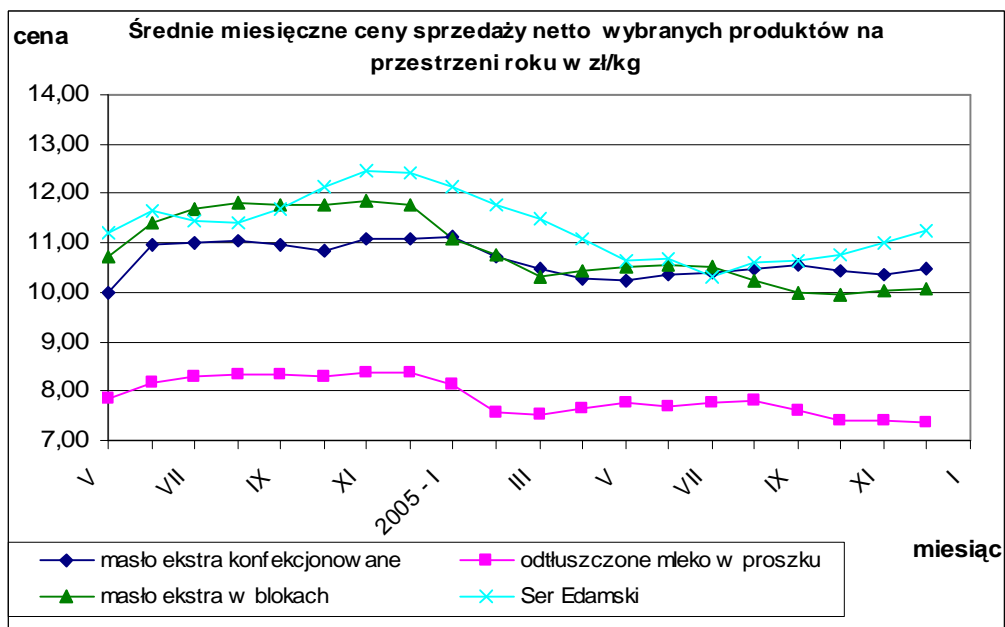


Średnie miesięczne ceny sprzedaży bydła mlecznego na targowiskach.

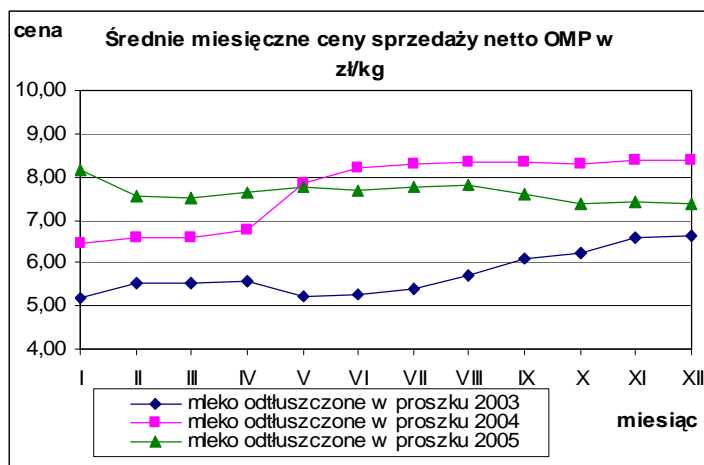


Wykorzystanie możliwe z dokładnym podaniem źródła

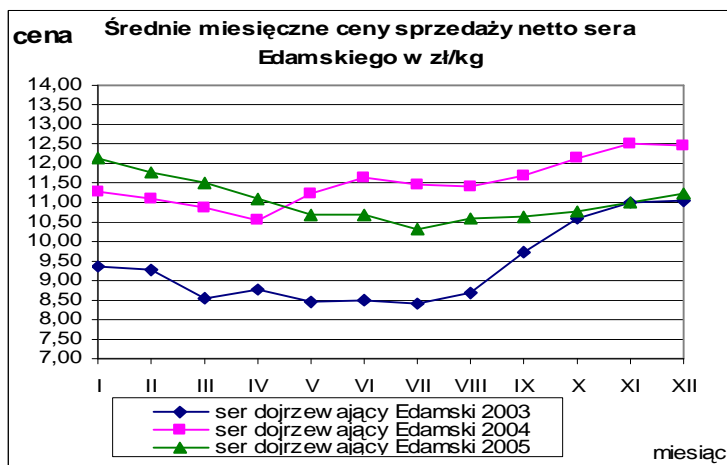
V. ŚREDNIE MIESIĘCZNE CENY SPRZEDAŻY NETTO WYBRANYCH PRODUKTÓW MLECZARSKICH W PORÓWNANIU Z ROKIEM POPRZEDNIM w zł/kg.



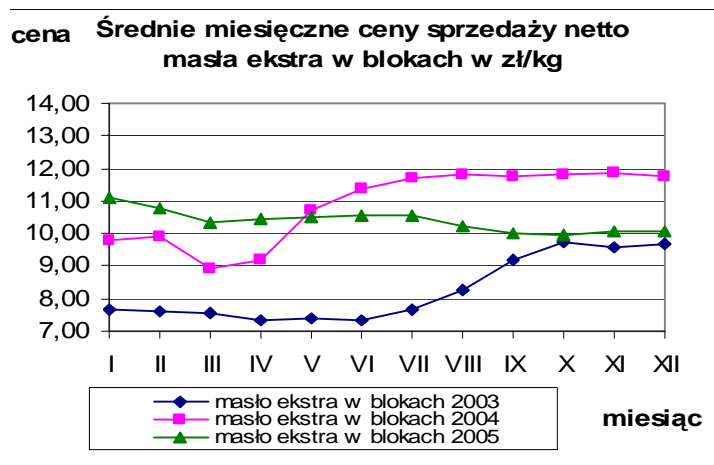
Mleko odtuszczone w proszku.



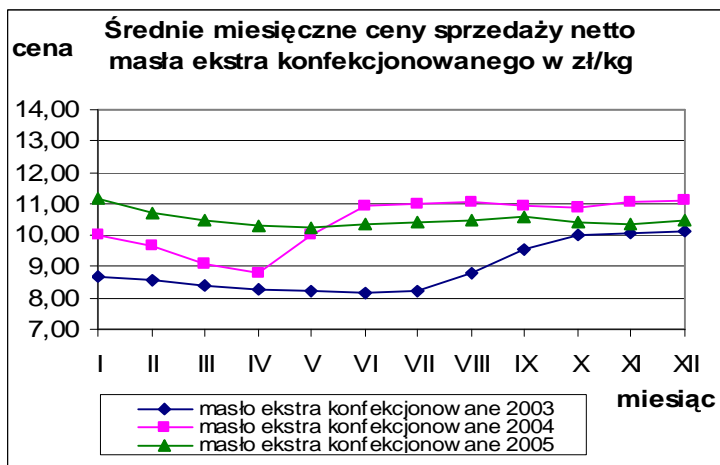
Ser dojrzewający Edamski.



Masło ekstra w blokach.



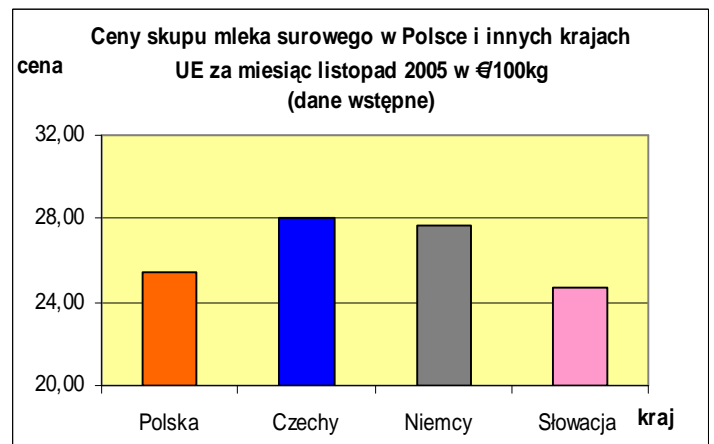
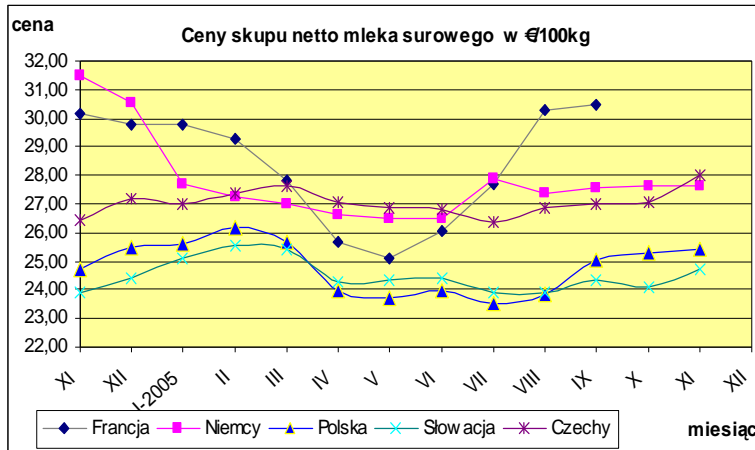
Masło ekstra konfekcjonowane.



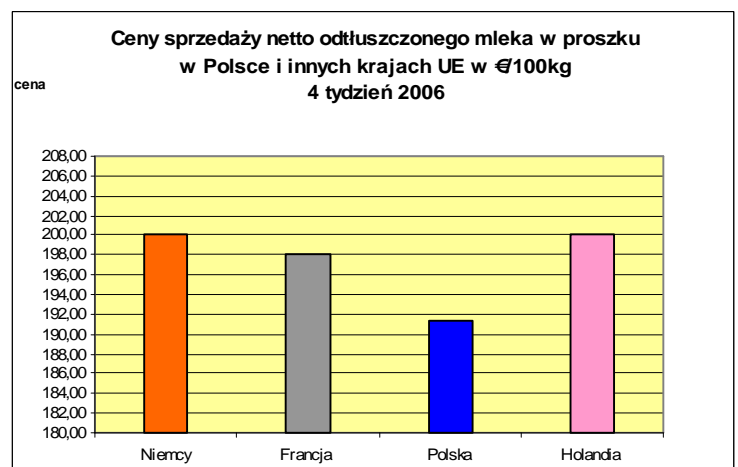
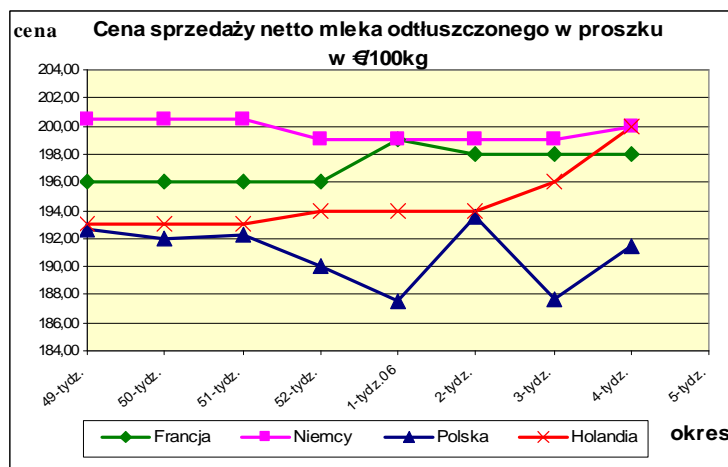
Wykorzystanie możliwe z dokładnym podaniem źródła

VI. PORÓWNANIE ŚREDNICH CEN NETTO PODSTAWOWYCH PRODUKTÓW MLECZARSKICH W POLSCE I WYBRANYCH KRAJACH UNII EUROPEJSKIEJ.

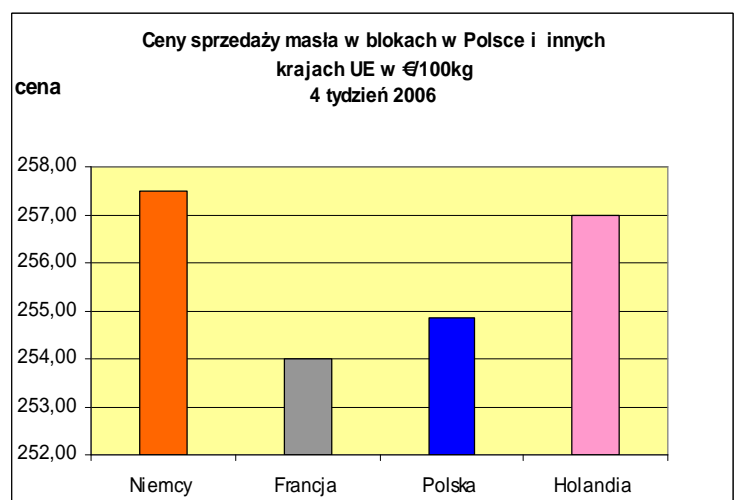
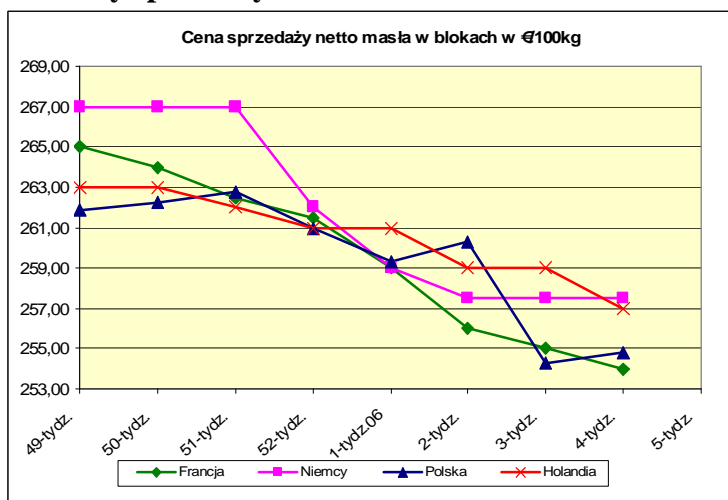
Ceny skupu mleka surowego.



Ceny sprzedaży netto odtłuszczonego mleka w proszku.

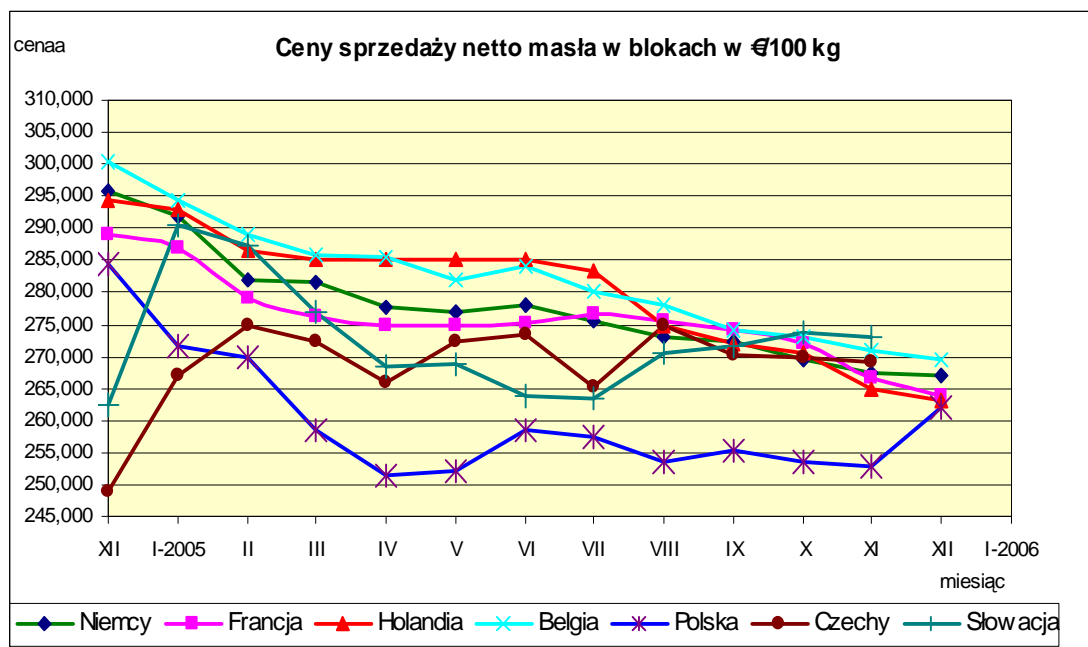
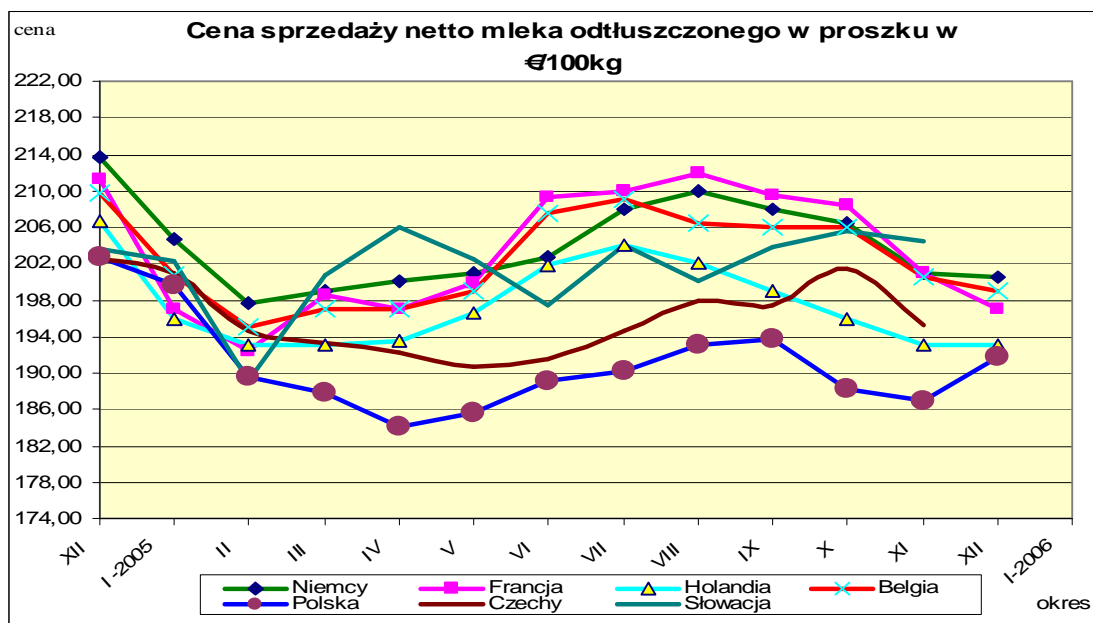


Ceny sprzedaży netto masła ekstra w blokach.



Wykorzystanie możliwe z dokładnym podaniem źródła

VII. PORÓWNANIE ŚREDNICH MIESIĘCZNYCH CEN SPRZEDAŻY NETTO PODSTAWOWYCH PRODUKTÓW MLECZARSKICH W POLSCE I WYBRANYCH KRAJACH UNII EUROPEJSKIEJ.*



* Źródło: FAMMU/FAPA i wyliczenia własne

Biuletyn „*Rynek mleka*” ukazuje się w każdy czwartek o godz. 13⁰⁰.

Wydawca:

Ministerstwo Rolnictwa i Rozwoju Wsi, Departament Wspólnej Organizacji Rynków Rolnych

ul. Wspólna 30 00-930 Warszawa

Internet: [strona ZSRIR](http://strona.ZSRIR) E-mail: biuletyn@minrol.gov.pl

Autor:

Dariusz Banasiewicz, tel. (022) 623-12-01; fax (022) 623-27-06

E-mail Dariusz. Banasicwicz@minrol.gov.pl

Warunki otrzymywania biuletynu:

Biuletyn udostępniany jest wszystkim zainteresowanym bezpłatnie.

Wykorzystanie możliwe z dokładnym podaniem źródła