


ZINTEGROWANY SYSTEM ROLNICZEJ INFORMACJI RYNKOWEJ

(podstawa prawna: ustawa o rolniczych badaniach rynkowych z dnia 30 marca 2001r.)

RYNEK MLEKA

Nr 3/2005

20 stycznia 2005r.



NOTOWANIA Z OKRESU:10-16.01.2005r.

Badanie cen sprzedaży prowadzone jest na reprezentatywnej próbie. Średnie ceny liczone są jako średnie ważone

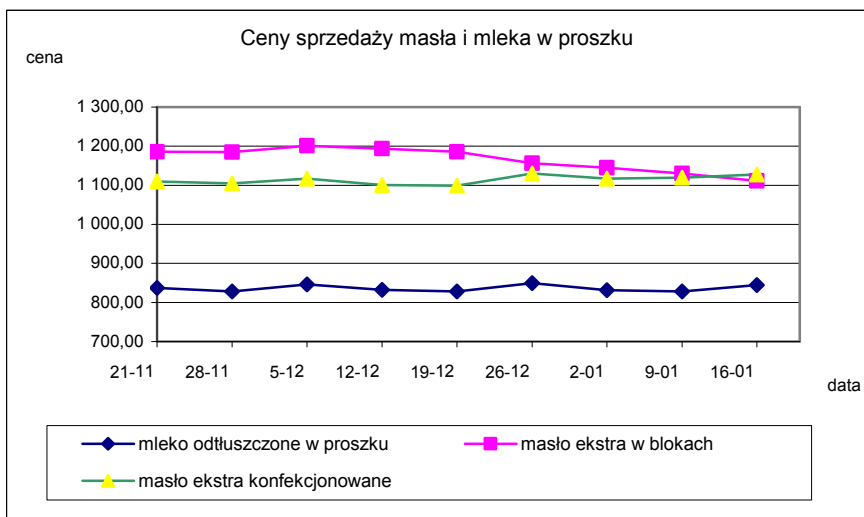
I. CENY SPRZEDAŻY (NETTO) PRODUKTÓW MLECZARSKICH za 100kg.

Daty podane w tabelach oznaczają ostatni dzień analizowanego tygodnia (poniedziałek-niedziela).

Dane dla Polski.

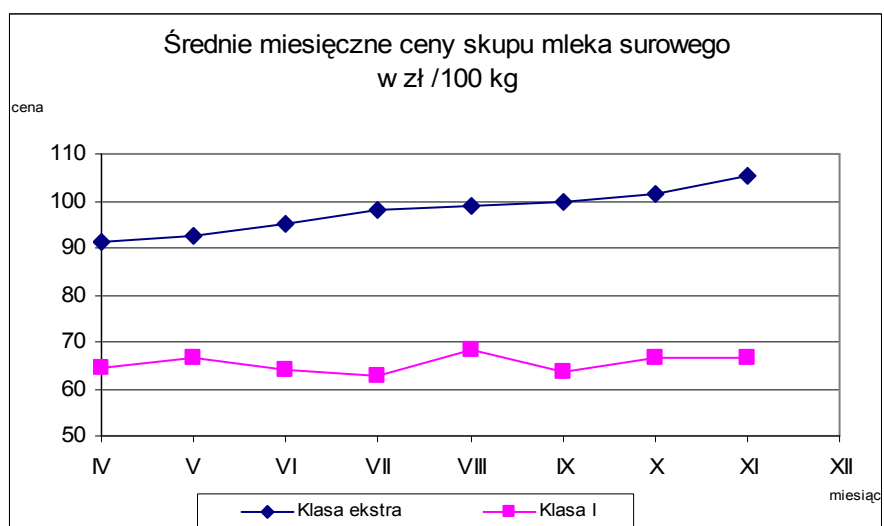
TOWAR	Rodzaj towaru	POLSKA		
		Cena [zł/100kg]		Tygodn. zmiana ceny [%]
		2005-01-16	2005-01-09	
Masło 82% tł., 16% wody	w blokach	1 110,85	1 130,11	-1,7
	konfekc.	1 127,25	1 119,52	0,7
Masło 80% tł., 16%wody, 2% soli	w blokach	--	--	--
Masło	Ogółem	1 118,81	1 125,41	-0,6
Mleko w proszku	pełne	989,69	1 012,11	-2,2
	odtłuszczone	844,71	828,12	2,0
	Ogółem	870,83	850,66	2,4
Mleko zagęszczone	słodzone	688,84	623,54	10,5
	niesłodzone	444,85	417,21	6,6
	Ogółem	495,98	458,00	8,3
Bezwodny tłuszcz mleczny		--	nld	--
Serwatka w proszku		196,85	198,00	-0,6
Laktoza		--	--	--
Kazeina i kazeiniany		--	--	--

TOWAR	Zawartość tłuszczu	POLSKA		
		Cena [zł/100kg]		Tygodn. zmiana ceny [%]
		2005-01-16	2005-01-09	
Mleko spożywcze pasteryzowane	do 0,5%	97,71	97,47	0,2
	1,5-1,8%	107,32	106,74	0,5
	2%	124,95	125,10	-0,1
	3,2%	133,35	132,68	0,5
	od 3,5%	137,38	137,09	0,2
	Ogółem	126,36	126,37	0,0
Mleko spożywcze UHT	do 0,5%	161,44	162,70	-0,8
	1,5-1,8%	154,77	158,61	-2,4
	2%	176,43	172,10	2,5
	3,2%	169,40	170,26	-0,5
	od 3,5%	172,49	181,31	-4,9
	Ogółem	168,01	168,50	-0,3
Jogurt naturalny	do 0,5%	253,81	252,81	0,4
	1,5-1,8%	251,28	236,95	6,1
	2%	257,94	264,28	-2,4
	3,2%	358,83	361,82	-0,8
	od 3,5%	428,95	438,67	-2,2
	Ogółem	312,85	311,70	0,4
Kefir	do 0,5%	199,27	188,95	5,5
	1,5-1,8%	237,18	233,10	1,8
	2%	233,21	237,67	-1,9
	3,2%	nld	nld	-
	od 3,5%	--	--	--
	Ogółem	233,05	233,87	-0,4
Śmietana i śmietanka	10-29%	424,33	431,93	-1,8
	pow. 29%	535,69	573,38	-6,6
	Ogółem	456,53	469,82	-2,8



Mleko surowe do skupu.

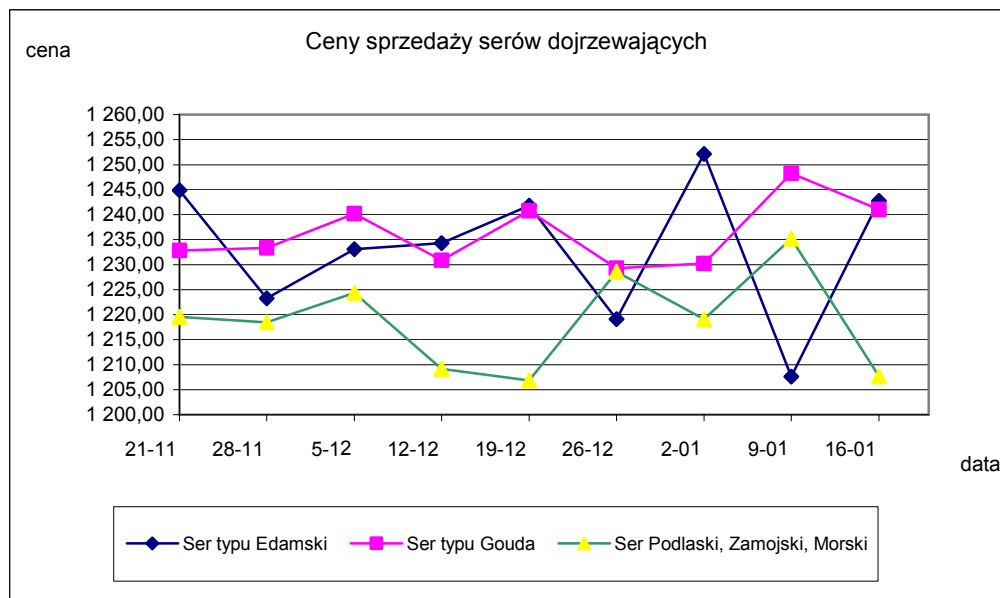
TOWAR	KLASA	POLSKA		
		Cena [zł/100kg]		Miesięczna. zmiana ceny [%]
		LISTOPAD	PAŹDZIERNIK	
Mleko surowe do skupu	ekstra	105,12	101,28	3,8
	I	66,76	66,80	-0,1



Wykorzystanie możliwe z dokładnym podaniem źródła

Sery i twarogi

TOWAR	Rodzaj towaru	POLSKA		
		Cena [zł/100kg]		Tygodn. zmiana ceny [%]
		2005-01-16	2005-01-09	
SERY DOJRZEWAJĄCE	typu EDAMSKI	1 242,77	1 207,60	2,9
	typu GOUDA	1 241,02	1 248,22	-0,6
	typu CHEDDAR	nld	nld	-
	typu EMENTALER	1 222,70	1 240,41	-1,4
	PODLASKI, ZAMOJSKI, MORSKI	1 207,69	1 235,20	-2,2
	PARMEZAN	nld	nld	-
	RADAMER	1 448,03	nld	-
Ser typu MOZZARELLA		1 168,72	1 175,17	-0,5
Ser typu FETA		1 008,19	1 001,02	0,7
SERY PLEŚNIOWE		1 883,10	1 771,08	6,3
SERY i TWAROGI ŚWIEŻE	twaróg min. 40% tł.	745,99	730,22	2,2
	serek granulowany min. 40% tł.	643,28	630,33	2,1



Wykorzystanie możliwe z dokładnym podaniem źródła

Dane dla makroregionów *

TOWAR		KLASA		MAKROREGION											
				PÓLNOCNY			CENTRALNY			POLUDNIOWO-WSCHODNI			ZACHODNI		
				Cena [zł/100kg]	Miesięczna. zmiana		Cena [zł/100kg]	Miesięczna. zmiana		Cena [zł/100kg]	Miesięczna. zmiana		Cena [zł/100kg]	Miesięczna. zmiana	
listopad	październik	listopad	październik	listopad	październik	listopad	październik	listopad	październik	listopad	październik	listopad	październik		
Mleko surowe do skupu	EKSTRA	115,33	110,64	100,47	95,05	91,57	89,18	100,35	98,38	58,39	61,44	59,18	57,77	2,0	
	I	68,10	70,27	71,71	68,47	4,7	5,7	4,7	5,7	58,39	61,44	59,18	57,77	2,4	

TOWAR		Rodzaj towaru		MAKROREGION											
				PÓLNOCNY			CENTRALNY			POLUDNIOWO-WSCHODNI			ZACHODNI		
				Cena [zł/100kg]	Tygodn. zmiana		Cena [zł/100kg]	Tygodn. zmiana		Cena [zł/100kg]	Tygodn. zmiana		Cena [zł/100kg]	Tygodn. zmiana	
2005-01-16	2005-01-09	2005-01-16	2005-01-09	2005-01-16	2005-01-09	2005-01-16	2005-01-09	2005-01-16	2005-01-09	2005-01-16	2005-01-09	2005-01-16	2005-01-09		
Masło 82% tł., 16% wody		1147,02	1152,22	-0,5	1110,99	1116,73	-0,5	1056,86	1049,13	0,7	1087,37	1107,31	-1,8		
	w blokach konfekcjonowane	1220,92	1216,22	0,4	1087,46	1079,36	0,8	1114,43	1129,56	-1,3	1125,40	1110,69	1,3		
Masło 80% tł., 16% wody, 2% soli		--	--	--	--	--	--	--	--	--	--	--	--		
Masło	Ogółem	1167,32	1165,51	0,2	1092,65	1092,77	0,0	1077,56	1101,90	-2,2	1111,66	1108,88	0,3		
	pełne	1014,98	999,92	1,5	1004,03	1031,21	-2,6	958,84	1018,88	-5,9	1013,88	971,31	4,4		
	odtłuszczone	857,11	879,69	-2,6	850,23	796,06	6,8	786,72	809,15	-2,8	834,70	808,76	3,2		
	Ogółem	860,47	884,32	-2,7	894,43	830,94	7,6	853,31	839,90	1,6	880,97	844,30	4,3		
Mleko zagęszczone	słodzone	--	--	--	526,00	523,00	0,6	--	--	--	nld	nld	--		
	miesłodzone	412,69	404,05	2,1	--	--	--	--	--	--	nld	nld	--		
	Ogółem	412,69	404,05	2,1	526,00	523,00	0,6	--	--	--	nld	nld	--		
Bezwodny tłuszcz mleczny		--	nld	--	--	--	--	--	--	--	--	--	--		
Serwatka w proszku		180,79	190,69	-5,2	225,46	203,46	10,8	245,57	244,60	0,4	nld	nld	--		
Laktoza		--	--	--	--	--	--	--	--	--	--	--	--		
Kazeina i kazeiniany		--	--	--	--	--	--	--	--	--	--	--	--		

Wykorzystanie możliwe z dokładnym podaniem źródła

TOWAR		MAKROREGION														
		Zawartość tłuszczu			PÓLNOCCY			CENTRALNY			POLUDNIOWO-WSCHODNI			ZACHODNI		
		Cena [zł/100kg]		Tygodn. zmiana ceny [%]	Cena [zł/100kg]		Tygodn. zmiana ceny [%]	Cena [zł/100kg]		Tygodn. zmiana ceny [%]	Cena [zł/100kg]		Tygodn. zmiana ceny [%]	Cena [zł/100kg]		Tygodn. zmiana ceny [%]
		2005-01-16	2005-01-09	2005-01-16	2005-01-09	2005-01-16	2005-01-09	2005-01-16	2005-01-09	2005-01-16	2005-01-09	2005-01-16	2005-01-09	2005-01-16	2005-01-09	
Mleko spożywcze pasteryzowane	do 0,5%	nld	nld	-	93,86	94,37	-0,5	nld	nld	-	--	--	--	--	--	
	1,5-1,8%	nld	nld	-	120,76	120,41	0,3	nld	nld	-	--	--	--	--	--	
	2%	121,51	121,71	-0,2	127,29	126,37	0,7	127,20	128,62	-1,1	122,61	121,73	0,7	122,35	120,09	
	3,2%	131,37	128,81	2,0	137,49	136,71	0,6	131,97	141,72	-6,9	145,00	144,81	0,1	145,00	144,81	
	od 3,5%	nld	nld	-	--	--	--	nld	nld	-	--	--	--	--	--	
	Ogółem	126,01	124,99	0,8	129,11	128,59	0,4	126,63	128,78	-1,7	122,89	122,02	0,7	122,89	122,02	
Mleko spożywcze UHT	do 0,5%	163,75	163,70	0,0	151,94	160,71	-5,5	--	--	--	147,90	151,32	-2,3	147,90	151,32	
	1,5-1,8%	152,80	155,47	-1,7	166,36	169,33	-1,8	nld	nld	-	nld	nld	-	nld	nld	
	2%	181,44	180,33	0,6	172,82	158,45	9,1	nld	nld	-	171,85	178,98	-4,0	171,85	178,98	
	3,2%	169,44	170,35	-0,5	170,64	171,33	-0,4	--	--	--	166,72	166,28	0,3	166,72	166,28	
	od 3,5%	172,49	181,31	-4,9	--	--	--	--	--	--	--	--	--	--	--	
	Ogółem	168,86	170,23	-0,8	169,41	166,49	1,8	140,33	140,78	-0,3	163,71	163,99	-0,2	163,71	163,99	
Jogurt naturalny	do 0,5%	nld	nld	-	259,39	264,44	-1,9	nld	nld	-	--	--	--	--	--	
	1,5-1,8%	262,31	254,40	3,1	nld	nld	-	229,66	nld	-	185,01	183,13	1,0	185,01	183,13	
	2%	nld	nld	-	nld	nld	-	244,90	262,23	-6,6	nld	nld	-	nld	nld	
	3,2%	--	--	--	nld	nld	-	--	--	--	nld	nld	-	nld	nld	
	od 3,5%	nld	nld	-	--	--	--	410,26	405,26	1,2	--	--	--	--	--	
	Ogółem	272,31	268,12	1,6	282,70	277,69	1,8	259,32	268,08	-3,3	349,27	347,31	0,6	349,27	347,31	
Kefir	do 0,5%	195,229	186,585	4,6	nld	nld	-	--	--	--	nld	nld	-	nld	nld	
	1,5-1,8%	230,42	224,47	2,7	261,1	263,9	-1,1	200,69	193,31	3,8	226,47	217,39	4,2	226,47	217,39	
	2%	245,11	255,00	-3,9	272,9	274,4	-0,5	228,53	234,52	-2,6	196,22	197,32	-0,6	196,22	197,32	
	3,2%	--	--	--	nld	nld	-	--	--	--	--	--	--	--	--	
	od 3,5%	--	--	--	--	--	--	--	--	--	--	--	--	--	--	
	Ogółem	227,40	227,07	0,1	263,9	267,1	-1,2	222,30	229,82	-3,3	217,58	209,11	4,1	217,58	209,11	
Śmietana i śmietanka	10-29%	428,90	435,18	-1,4	459,01	458,07	0,2	396,29	408,72	-3,0	415,86	433,89	-4,2	415,86	433,89	
	pow. 29%	526,86	562,65	-6,4	556,78	562,67	-1,0	468,36	470,27	-0,4	546,65	601,86	-9,2	546,65	601,86	
	Ogółem	452,20	460,53	-1,8	487,36	487,79	-0,1	407,29	415,83	-2,1	470,83	510,00	-7,7	470,83	510,00	

Wykorzystanie możliwe z dokładnym podaniem źródła

TOWAR	Rodzaj towaru	MAKROREGION											
		PÓŁNOCNY			CENTRALNY			POLUDNIOWO-WSCHODNI			ZACHODNI		
		Cena [zł/100kg]	Tygodn. zmiana	Tygodn. zmiana	Cena [zł/100kg]	Tygodn. zmiana	Tygodn. zmiana	Cena [zł/100kg]	Tygodn. zmiana	Tygodn. zmiana	Cena [zł/100kg]	Tygodn. zmiana	Tygodn. zmiana
		2005-01-16	2005-01-09	cenę [%]	2005-01-16	2005-01-09	cenę [%]	2005-01-16	2005-01-09	cenę [%]	2005-01-16	2005-01-09	cenę [%]
SERY DOJRZEWAJĄCE	typu EDAMSKI	1 248,64	1 241,42	0,6	1 248,03	1 247,67	0,0	1 224,26	1 176,40	4,1	1 241,38	1 182,12	5,0
	typu GOUDA	1 243,73	1 247,45	-0,3	1 242,37	1 242,97	0,0	1 218,13	1 251,50	-2,7	1 312,55	1 298,10	1,1
	typu CHEDDAR	--	--	--	1 204,00	1 191,00	1,1	1 300,00	--	--	--	--	--
	typu EMENTALER	1 201,37	1 202,90	-0,1	1 288,74	1 372,69	-6,1	1 341,00	1 336,00	0,4	--	--	--
	PODLASKI, ZAMOJSKI, MORSKI	1 206,17	1 241,30	-2,8	1 240,70	1 222,77	1,5	1 157,39	1 213,85	-4,7	1 330,34	1 339,00	-0,6
Ser typu MOZZARELLA	PARMEZAN	nld	nld	-	--	--	--	--	--	--	--	--	--
	RADAMER	--	--	--	--	--	--	1 448,03	nld	-	--	--	--
		nld	nld	-	nld	nld	-	nld	nld	-	1 702,56	1 768,69	-3,7
Ser typu FETA		nld	nld	-	nld	nld	-	nld	nld	-	--	--	--
		nld	nld	-	nld	nld	-	--	--	--	2 037,59	1 965,86	3,6
SERY PLEŚNIOWE		693,31	673,11	3,0	710,47	709,05	0,2	648,34	648,07	0,0	878,48	868,55	1,1
		--	--	--	643,06	634,43	1,4	560,95	567,02	-1,1	669,36	673,26	-0,6
SERY i TWAROGI ŚWIEŻE	twaróg min. 40% tł.												
	serek granulowany min. 40% tł.												

*** -makroregiony sprzedaży produktów mleczarskich**

Północny :Woj.: pomorskie, warmińskie – mazurskie, podlaskie, kujawsko – pomorskie.

Centralny : Woj.: mazowieckie, łódzkie.

Południowo-Wschodni: Woj.: lubelskie, świętokrzyskie, podkarpackie, małopolskie, śląskie.

Zachodni: Woj.: opolskie, dolnośląskie, wielkopolskie, lubuskie, zachodnio-pomorskie.

Wykorzystanie możliwe z dokładnym podaniem źródła

II. CENY NA GIEŁDACH TOWAROWYCH.

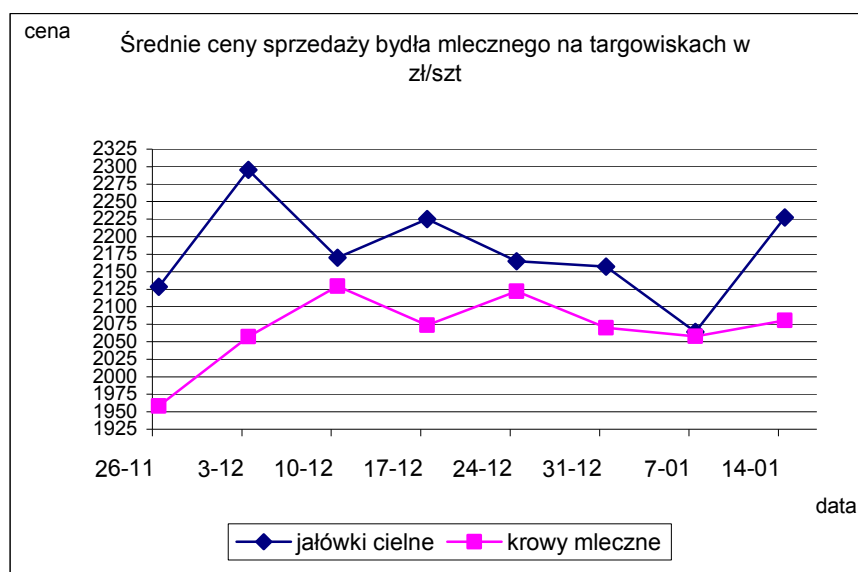
Notowania cen na giełdach towarowych w okresie 10-14.01.2005r.

BRAK SPRZEDAŻY

III. CENY SPRZEDAŻY BYDŁA MLECZNEGO NA TARGOWISKACH.

Notowania cen sprzedaży bydła mlecznego na targowiskach w okresie 10-14.01.2005r.

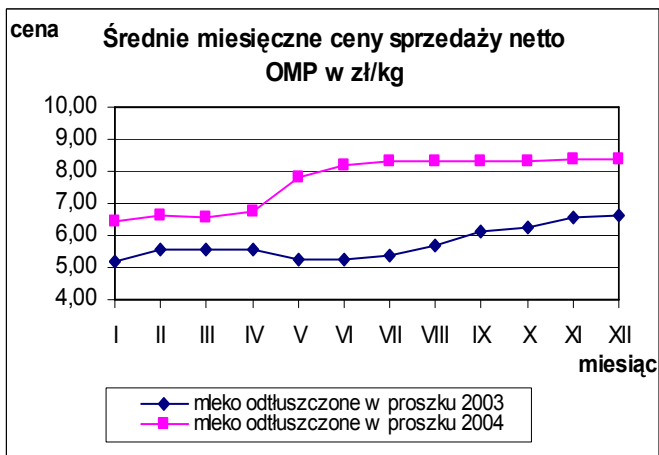
Kategoria bydła	Kategoria ceny	Tydzień		Zmiana tygodniowa w %
		analizowany 2/05	poprzedni 1/05	
<i>jałówki cielne</i>	min. w zł/szt	1800,00	1400,00	28,6
	max. w zł/szt	2700,00	2950,00	-8,5
	<i>średnia w zł/szt</i>	<i>2227,27</i>	<i>2064,29</i>	<i>7,9</i>
<i>krowy mleczne</i>	min. w zł/szt	1550,00	1300,00	19,2
	max. w zł/szt	2800,00	2900,00	-3,4
	<i>średnia w zł/szt</i>	<i>2080,56</i>	<i>2057,81</i>	<i>1,1</i>



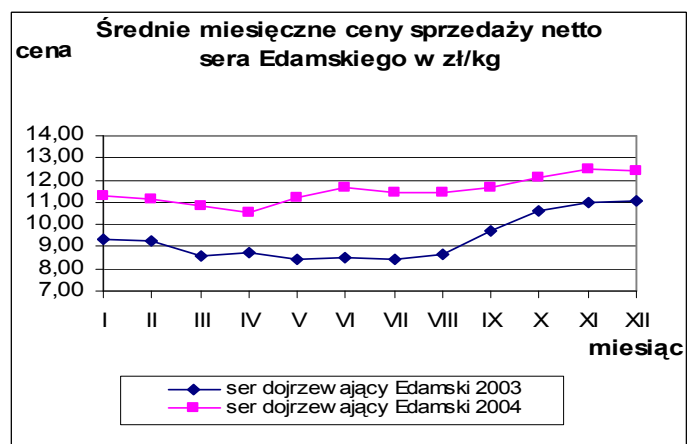
Wykorzystanie możliwe z dokładnym podaniem źródła

IV. ŚREDNIE MIESIĘCZNE CENY SPRZEDAŻY NETTO WYBRANYCH PRODUKTÓW MLECZARSKICH W PORÓWNANIU Z ROKIEM POPRZEDNIM w zł/kg.

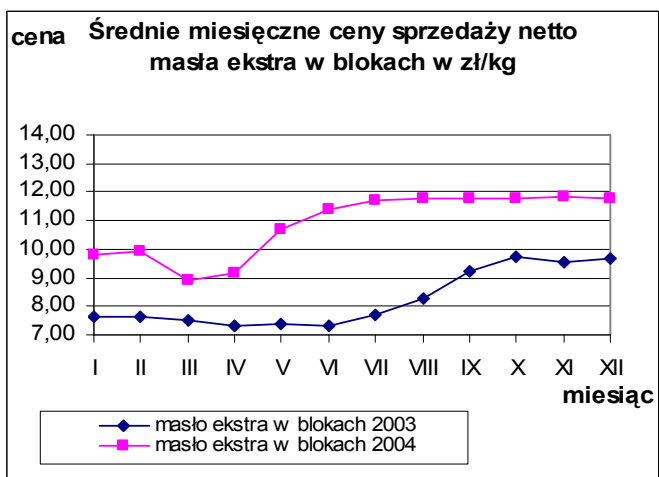
Mleko odtłuszczone w proszku.



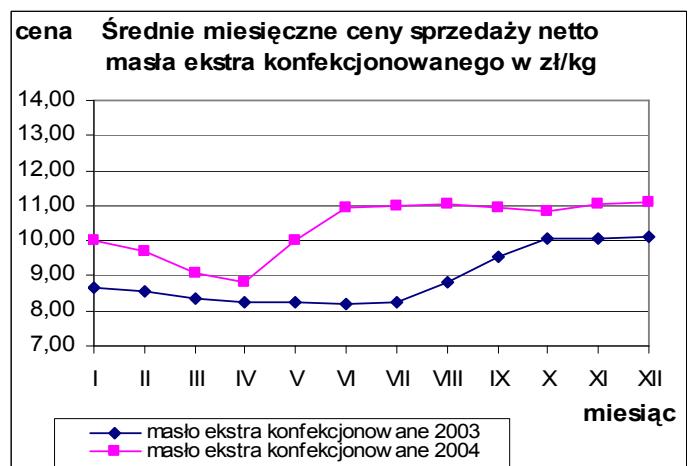
Ser dojrzewający Edamski.



Masło ekstra w blokach.

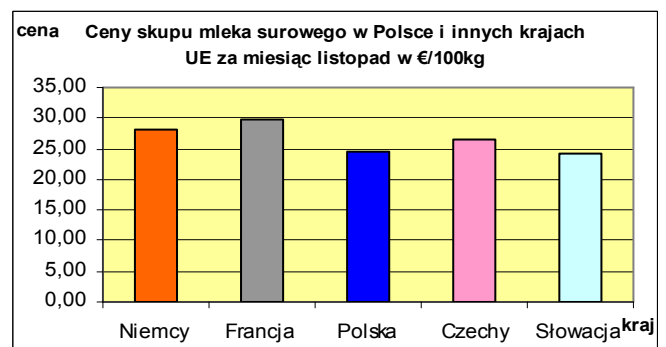
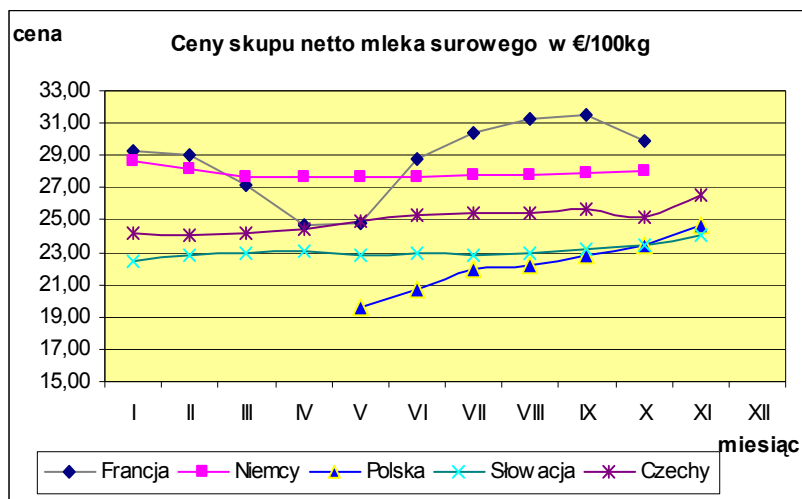


Masło ekstra konfekcjonowane.



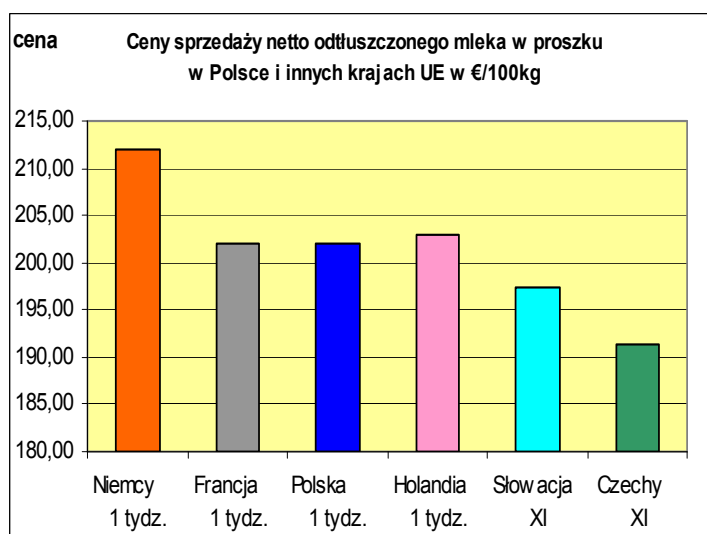
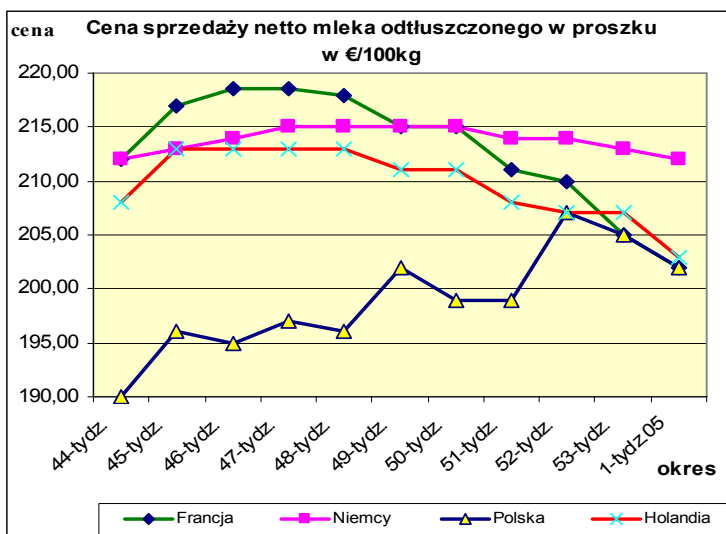
V. PORÓWNANIE ŚREDNICH CEN NETTO PODSTAWOWYCH PRODUKTÓW MLECZARSKICH W POLSCE I WYBRANYCH KRAJACH UNII EUROPEJSKIEJ.

Ceny skupu mleka surowego.

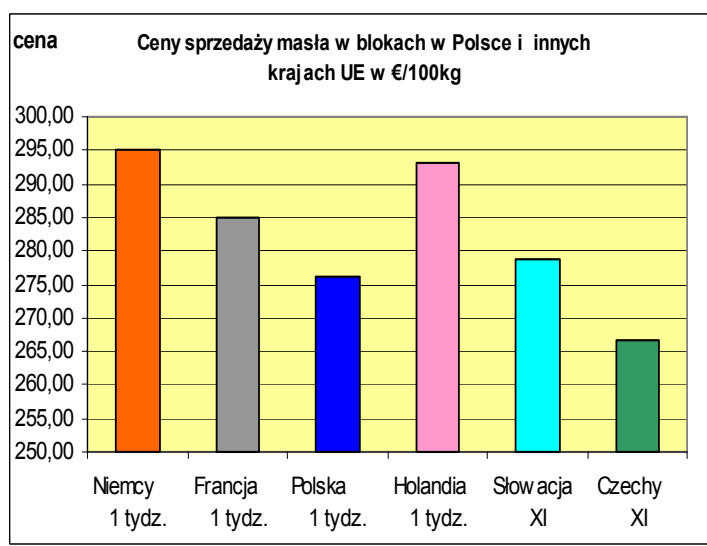
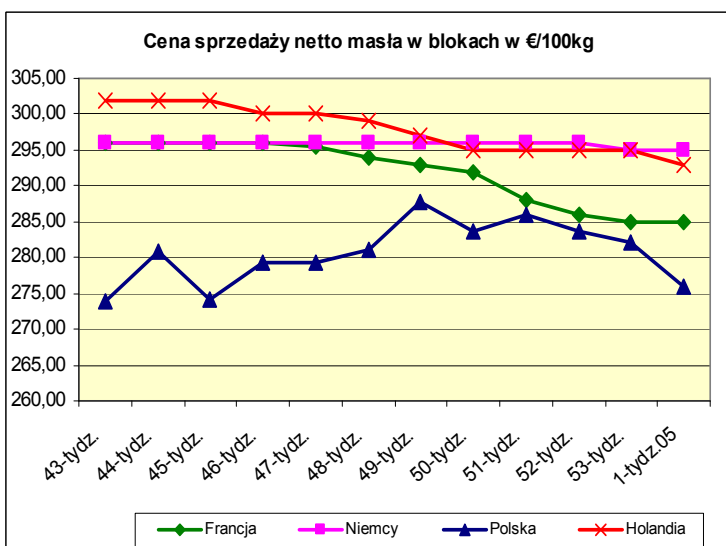


Wykorzystanie możliwe z dokładnym podaniem źródła

Ceny sprzedaży netto od tłuszczu mleka w proszku.



Ceny sprzedaży netto masła ekstra w blokach.



Biuletyn „*Rynek mleka*” ukazuje się w każdy czwartek o godz. 13⁰⁰.

Wydawca:

Ministerstwo Rolnictwa i Rozwoju Wsi, Departament Wspólnej Organizacji Rynków Rolnych
ul. Wspólna 30 00-930 Warszawa

Internet: [strona ZSRIR](http://strona.ZSRIR) E-mail: biuletyn@minrol.gov.pl

Autor:

Dariusz Banasiewicz, tel. (022) 623-12-01; fax (022) 623-27-06

E-mail Dariusz. Banasiewicz@minrol.gov.pl

Warunki otrzymania biuletynu:

Biuletyn udostępniany jest wszystkim zainteresowanym bezpłatnie.

Wykorzystanie możliwe z dokładnym podaniem źródła