


ZINTEGROWANY SYSTEM ROLNICZEJ INFORMACJI RYNKOWEJ

(podstawa prawna: ustawa o rolniczych badaniach rynkowych z dnia 30 marca 2001r.)

RYNEK MLEKA

Nr 2/2006

12 stycznia 2006r.



NOTOWANIA Z OKRESU: 2-8.01.2006r

Badanie cen sprzedaży prowadzone jest na reprezentatywnej próbie. Średnie ceny liczone są jako średnie ważone

I. CENY SPRZEDAŻY (NETTO) PRODUKTÓW MLECZARSKICH za 100kg.

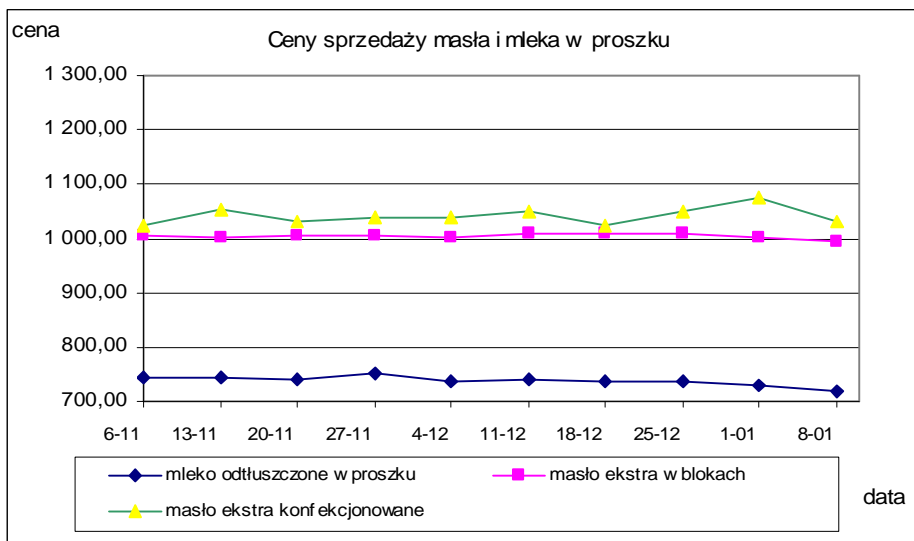
Daty podane w tabelach oznaczają ostatni dzień analizowanego tygodnia (poniedziałek-niedziela).

Dane dla Polski.

TOWAR	Rodzaj towaru	POLSKA		
		Cena [zł/100kg]		Tygodn. zmiana ceny [%]
		2006-01-08	2006-01-01	
Masło 82% tł., 16% wody	w blokach	993,37	1 003,38	-1,0
	konfekc.	1 030,55	1 076,64	-4,3
Masło 80% tł., 16% wody, 2% soli	w blokach	--	--	--
Masło	Ogółem	1 013,07	1 046,85	-3,2
Mleko w proszku	pełne	917,45	881,69	4,1
	odtłuszczone	718,02	730,46	-1,7
	Ogółem	744,87	760,95	-2,1
Mleko zagęszczone	słodzone	639,04	688,27	-7,2
	niesłodzone	435,58	399,67	9,0
	Ogółem	481,75	456,92	5,4
Bezwodny tłuszcz mleczny		nld	nld	-
Serwatka w proszku		242,31	231,30	4,8
Laktoza		--	--	--
Kazeina i kazeiniany		--	--	--

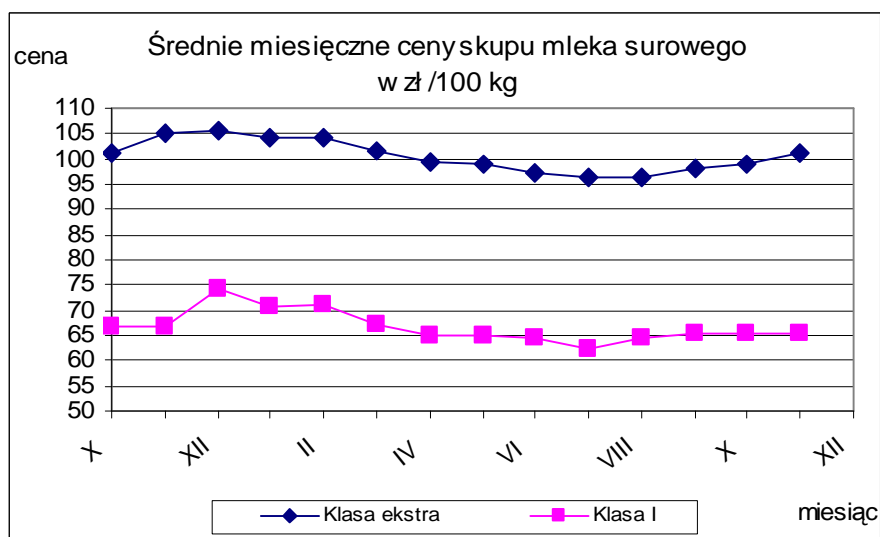
TOWAR	Zawartość tłuszczu	POLSKA		
		Cena [zł/100kg]		Tygodn. zmiana ceny [%]
		2006-01-08	2006-01-01	
Mleko spożywcze pasteryzowane	do 0,5%	97,60	98,04	-0,4
	1,5-1,8%	116,20	116,06	0,1
	2%	128,92	127,80	0,9
	3,2%	133,37	132,08	1,0
	od 3,5%	151,95	150,86	0,7
	Ogółem	129,90	128,83	0,8
Mleko spożywcze UHT	do 0,5%	162,44	161,80	0,4
	1,5-1,8%	147,11	151,23	-2,7
	2%	175,03	175,81	-0,4
	3,2%	166,48	167,90	-0,8
	od 3,5%	168,53	172,31	-2,2
	Ogółem	166,41	167,64	-0,7
Jogurt naturalny	do 0,5%	272,04	268,66	1,3
	1,5-1,8%	280,81	273,57	2,6
	2%	278,68	277,99	0,3
	3,2%	343,74	355,63	-3,3
	od 3,5%	389,65	342,76	13,7
	Ogółem	320,52	325,36	-1,5
Kefir	do 0,5%	220,48	217,91	1,2
	1,5-1,8%	217,71	228,59	-4,8
	2%	236,71	240,64	-1,6
	3,2%	nld	nld	-
	od 3,5%	--	--	--
	Ogółem	228,41	233,93	-2,4
Śmietana i śmietanka	10-29%	425,15	428,28	-0,7
	pow. 29%	512,71	537,10	-4,5
	Ogółem	455,92	473,40	-3,7

Wykorzystanie możliwe z dokładnym podaniem źródła



Mleko surowe do skupu.

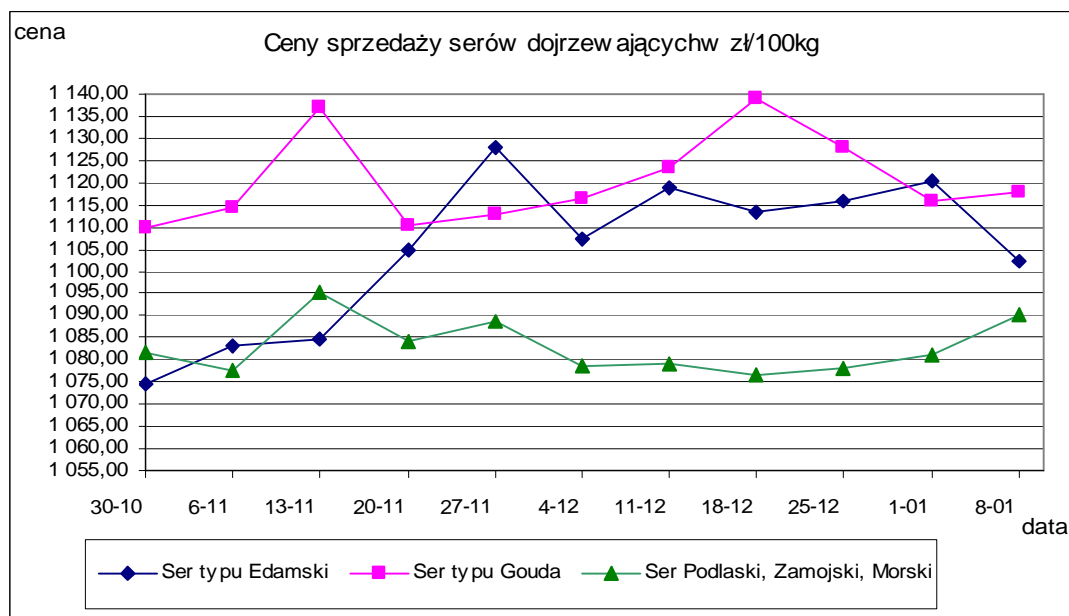
TOWAR	KLASA	POLSKA		Miesięczna zmiana ceny [%]
		LISTOPAD	PAŹDZIERNIK	
Mleko surowe do skupu	ekstra	100,96	99,14	1,8
	I	65,56	65,59	0,0



Wykorzystanie możliwe z dokładnym podaniem źródła

Sery i twarogi

TOWAR	Rodzaj towaru	POLSKA		
		Cena [zł/100kg]		Tygodn. zmiana
		2006-01-08	2006-01-01	ceny [%]
SERY DOJRZEWAJĄCE	typu EDAMSKI	1 102,05	1 120,28	-1,6
	typu GOUDA	1 117,96	1 115,72	0,2
	typu CHEDDAR	1 078,60	nld	-
	typu EMENTALER	1 160,35	1 258,68	-7,8
	PODLASKI, ZAMOJSKI, MORSKI	1 090,28	1 080,99	0,9
	PARMEZAN	nld	nld	-
	RADAMER	1 314,25	1 228,70	7,0
Ser typu MOZZARELLA		1 159,51	1 149,90	0,8
Ser typu FETA		970,95	993,85	-2,3
SERY PLEŚNIOWE		1 641,47	1 623,63	1,1
SERY i TWAROGI ŚWIEŻE	twaróg min. 40% tł.	758,11	743,49	2,0
	serek granulowany min. 40% tł.	628,93	626,07	0,5



Wykorzystanie możliwe z dokładnym podaniem źródła

Dane dla makroregionów *

TOWAR	KLASA	MAKROREGION											
		PÓLNOCNY			CENTRALNY			POŁUDNIOWO-WSCHODNI			ZACHODNI		
		Cena [zł/100kg]		Miesięczna. zmiana ceny [%]	Cena [zł/100kg]		Miesięczna. zmiana ceny [%]	Cena [zł/100kg]		Miesięczna. zmiana ceny [%]	Cena [zł/100kg]		Miesięczna. zmiana ceny [%]
		listopad	październik		listopad	październik		listopad	październik		listopad	październik	
Mleko surowe do skupu	EKSTRA	107,82	106,03	1,7	96,70	94,08	2,8	91,30	89,50	2,0	98,85	98,71	0,1
	I	70,03	71,38	-1,9	65,14	65,22	-0,1	58,01	58,86	-1,4	57,97	57,19	1,4

TOWAR	Rodzaj towaru	MAKROREGION											
		PÓLNOCNY			CENTRALNY			POŁUDNIOWO-WSCHODNI			ZACHODNI		
		Cena [zł/100kg]		Tygodn. zmiana ceny [%]	Cena [zł/100kg]		Tygodn. zmiana ceny [%]	Cena [zł/100kg]		Tygodn. zmiana ceny [%]	Cena [zł/100kg]		Tygodn. zmiana ceny [%]
		2006-01-08	2006-01-01		2006-01-08	2006-01-01		2006-01-08	2006-01-01		2006-01-08	2006-01-01	
Masło 82% tł., 16% wody konfekcjonowane	w blokach	999,94	1 028,31	-2,8	1 016,33	1 014,27	0,2	984,08	975,97	0,8	979,18	1 001,73	-2,3
		1 168,96	1 192,99	-2,0	932,70	971,33	-4,0	1 087,98	1 085,28	0,2	1 095,94	1 140,21	-3,9
Masło 80% tł., 16% wody, 2% soli	w blokach	--	--	--	--	--	--	--	--	--	--	--	--
Masło	Ogółem	1 063,89	1 131,08	-5,9	941,19	978,73	-3,8	1 022,85	1 006,89	1,6	1 017,69	1 060,38	-4,0
Mleko w proszku	pełne	993,71	929,38	6,9	904,46	869,73	4,0	918,75	871,18	5,5	911,62	888,07	2,7
	odtłuszczone	722,39	755,39	-4,4	705,68	715,91	-1,4	717,33	734,08	-2,3	764,64	721,50	6,0
	Ogółem	734,70	777,66	-5,5	748,63	722,35	3,6	731,65	788,44	-7,2	812,48	746,90	8,8
Mleko zagęszczone	słodzone	--	--	--	nld	nld	-	--	--	--	nld	nld	-
	niesłodzone	400,52	396,40	1,0	nld	nld	-	--	--	--	nld	nld	-
	Ogółem	400,52	396,40	1,0	nld	nld	-	--	--	--	nld	nld	-
Bezwodny tłuszcz mleczny		nld	nld	-	--	--	--	--	--	--	--	--	--
Serwatka w proszku		246,92	234,69	5,2	180,56	195,17	-7,5	nld	nld	-	nld	nld	-
Laktoza		--	--	--	--	--	--	--	--	--	--	--	--
Kazeina i kazeiniany		--	--	--	--	--	--	--	--	--	--	--	--

Wykorzystanie możliwe z dokładnym podaniem źródła

TOWAR	Zawartość tłuszczu	MAKROREGION											
		PÓLNOCNY			CENTRALNY			POŁUDNIOWO-WSCHODNI			ZACHODNI		
		Cena [zł/100kg]		Tygodn. zmiana ceny [%]	Cena [zł/100kg]		Tygodn. zmiana ceny [%]	Cena [zł/100kg]		Tygodn. zmiana ceny [%]	Cena [zł/100kg]		Tygodn. zmiana ceny [%]
		2006-01-08	2006-01-01		2006-01-08	2006-01-01		2006-01-08	2006-01-01		2006-01-08	2006-01-01	
Mleko spożywcze pasteryzowane	do 0,5%	--	--	--	93,24	94,33	-1,2	nld	nld	-	--	--	--
	1,5-1,8%	nld	nld	-	121,32	119,95	1,1	nld	nld	-	--	--	--
	2%	122,67	123,17	-0,4	131,60	129,36	1,7	135,38	136,22	-0,6	121,94	121,61	0,3
	3,2%	128,97	128,86	0,1	141,48	140,05	1,0	140,47	140,93	-0,3	122,53	123,43	-0,7
	od 3,5%	--	--	--	--	--	--	153,38	153,54	-0,1	143,14	140,49	1,9
	Ogółem	126,03	126,52	-0,4	133,45	131,45	1,5	135,63	136,27	-0,5	122,08	121,75	0,3
Mleko spożywcze UHT	do 0,5%	163,07	165,34	-1,4	159,00	154,97	2,6	--	--	--	146,60	141,37	3,7
	1,5-1,8%	141,87	142,16	-0,2	169,27	167,75	0,9	--	--	--	nld	nld	-
	2%	178,27	177,91	0,2	170,91	172,07	-0,7	nld	nld	-	nld	nld	-
	3,2%	166,86	168,52	-1,0	170,36	171,24	-0,5	--	--	--	157,90	156,38	1,0
	od 3,5%	168,53	172,31	-2,2	--	--	--	--	--	--	--	--	--
	Ogółem	167,42	169,50	-1,2	169,93	170,10	-0,1	nld	nld	-	155,45	152,19	2,1
Jogurt naturalny	do 0,5%	nld	nld	-	282,21	280,45	0,6	nld	nld	-	--	--	--
	1,5-1,8%	282,88	274,18	3,2	--	--	--	253,91	256,27	-0,9	321,41	320,58	0,3
	2%	257,60	266,02	-3,2	285,07	272,59	4,6	271,09	273,82	-1,0	nld	nld	-
	3,2%	--	--	--	nld	nld	-	--	--	--	nld	nld	-
	od 3,5%	nld	nld	-	--	--	--	389,65	393,61	-1,0	--	--	--
	Ogółem	276,56	290,40	-4,8	297,73	287,54	3,5	285,28	291,00	-2,0	343,72	353,79	-2,8
Kefir	do 0,5%	219,95	215,60	2,0	--	--	--	--	--	--	nld	nld	-
	1,5-1,8%	228,43	223,44	2,2	258,2	260,7	-0,9	201,47	199,22	1,1	204,95	225,13	-9,0
	2%	253,57	278,53	-9,0	274,7	270,6	1,5	232,33	234,36	-0,9	198,83	191,39	3,9
	3,2%	--	--	--	nld	nld	-	--	--	--	--	--	--
	od 3,5%	--	--	--	--	--	--	--	--	--	--	--	--
	Ogółem	236,71	241,60	-2,0	265,9	264,0	0,7	227,20	229,47	-1,0	204,45	219,74	-7,0
Śmietana i śmietanka	10-29%	400,01	420,89	-5,0	462,88	452,89	2,2	413,88	406,89	1,7	448,97	445,61	0,8
	pow. 29%	517,22	549,66	-5,9	546,59	551,40	-0,9	457,02	483,52	-5,5	534,01	550,13	-2,9
	Ogółem	435,75	470,23	-7,3	491,27	488,65	0,5	426,15	438,52	-2,8	489,28	496,17	-1,4

Wykorzystanie możliwe z dokładnym podaniem źródła

TOWAR	Rodzaj towaru	MAKROREGION											
		PÓLNOCNY			CENTRALNY			POŁUDNIOWO-WSCHODNI			ZACHODNI		
		Cena [zł/100kg]		Tygodn. zmiana	Cena [zł/100kg]		Tygodn. zmiana	Cena [zł/100kg]		Tygodn. zmiana	Cena [zł/100kg]		Tygodn. zmiana
		2006-01-08	2006-01-01	ceny [%]	2006-01-08	2006-01-01	ceny [%]	2006-01-08	2006-01-01	ceny [%]	2006-01-08	2006-01-01	ceny [%]
SERY DOJRZEWAJĄCE	typu EDAMSKI	1 059,05	1 093,28	-3,1	1 130,10	1 107,68	2,0	1 036,99	1 055,00	-1,7	1 198,07	1 176,59	1,8
	typu GOUDA	1 093,06	1 100,54	-0,7	1 154,22	1 123,29	2,8	1 201,29	1 223,16	-1,8	1 069,67	1 088,07	-1,7
	typu CHEDDAR	--	--	--	nld	nld	-	nld	--	--	--	--	--
	typu EMENTALER	nld	nld	-	1 294,05	nld	-	nld	nld	-	--	--	--
	PODLASKI, ZAMOJSKI, MORSKI	1 073,52	1 068,64	0,5	1 146,82	1 162,59	-1,4	1 189,44	1 250,38	-4,9	1 093,75	1 056,01	3,6
	PARMEZAN	nld	nld	-	--	--	--	--	--	--	--	--	--
	RADAMER	--	--	--	nld	nld	-	1 324,54	nld	-	--	--	--
Ser typu MOZZARELLA	nld	nld	-	nld	nld	-	nld	nld	-	nld	1 517,72	-	
Ser typu FETA	nld	nld	-	--	--	--	nld	nld	-	--	--	--	
SERY PLEŚNIOWE	nld	nld	-	--	--	--	--	--	--	--	1 669,35	1 694,28	-1,5
SERY i TWAROGI ŚWIEŻE	twaróg min. 40% tł.	684,12	695,01	-1,6	737,55	745,96	-1,1	645,56	615,69	4,9	883,11	826,32	6,9
	serek granulowany min. 40% tł.	--	--	--	nld	nld	-	nld	nld	-	nld	nld	-

*-makroregiony sprzedaży produktów mleczarskich

Północny :Woj.: pomorskie, warmińskie – mazurskie, podlaskie, kujawsko – pomorskie.

Centralny : Woj.: mazowieckie, łódzkie.

Południowo-Wschodni: Woj.: lubelskie, świętokrzyskie, podkarpackie, małopolskie, śląskie.

Zachodni: Woj.: opolskie, dolnośląskie, wielkopolskie, lubuskie, zachodnio-pomorskie

Wykorzystanie możliwe z dokładnym podaniem źródła

II. TYGODNIOWA ZMIANA CEN WYBRANYCH PRODUKTÓW MLECZARSKICH.

Towar	POLSKA					
	Cena zł/100kg		Tygodniowa zmiana ceny [%]	Cena EUR/100kg		Tygodniowa zmiana ceny [%]
	2006-01-08	2006-01-01		2006-01-08	2006-01-01	
Masło Ekstra w blokach	993,37	1003,38	-1,0	259,33	260,78	-0,6
Mleko odtłuszczone w proszku	718,02	730,46	-1,7	187,45	189,85	-1,3
Mleko pełne w proszku	917,45	881,69	4,1	239,51	229,15	4,5
Ser Edamski	1102,05	1120,28	-1,6	287,70	291,16	-1,2
Ser Gouda	1117,96	1115,72	0,2	291,85	289,98	0,6
Średni kurs EUR				1PLN=3,83054 EUR	1PLN=3,84758 EUR	
				3,83054	3,84758	

III. CENY NA GIEŁDACH TOWAROWYCH.

Notowania cen na giełdach towarowych w okresie 2-6.01.2006r.

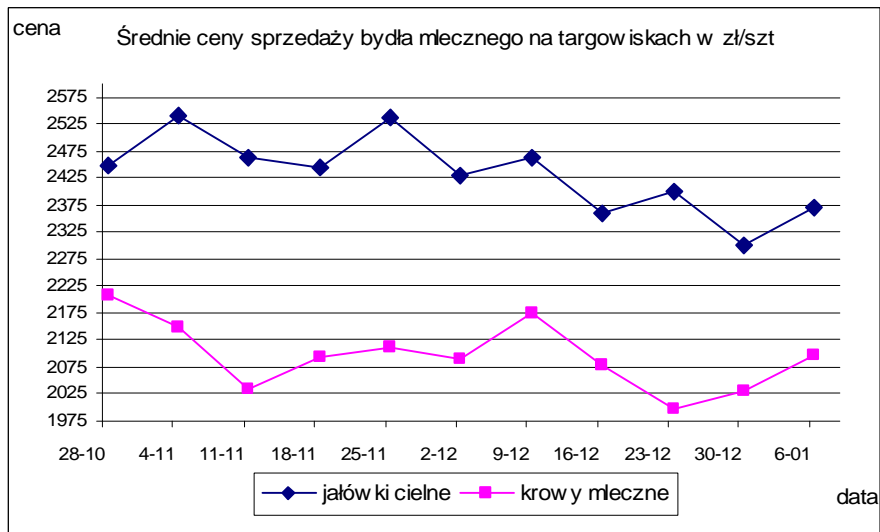
BRAK SPRZEDAŻY

IV. CENY SPRZEDAŻY BYDŁA MLECZNEGO NA TARGOWISKACH.

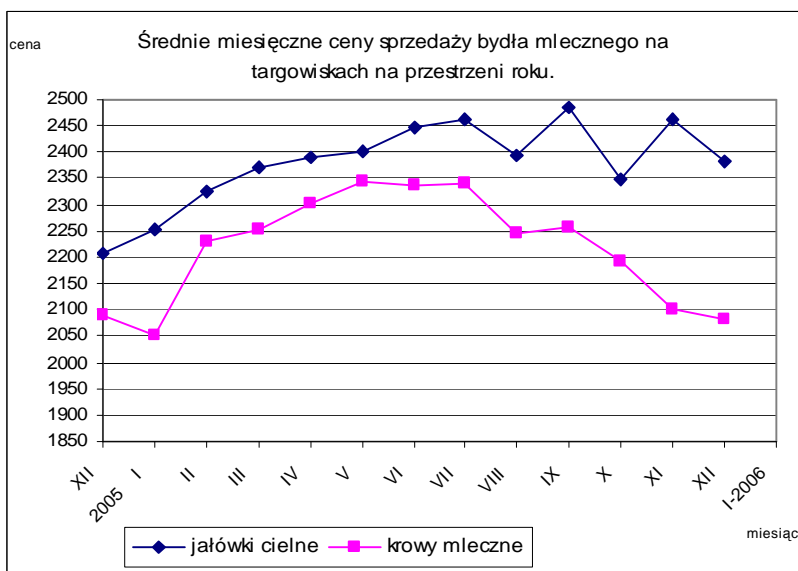
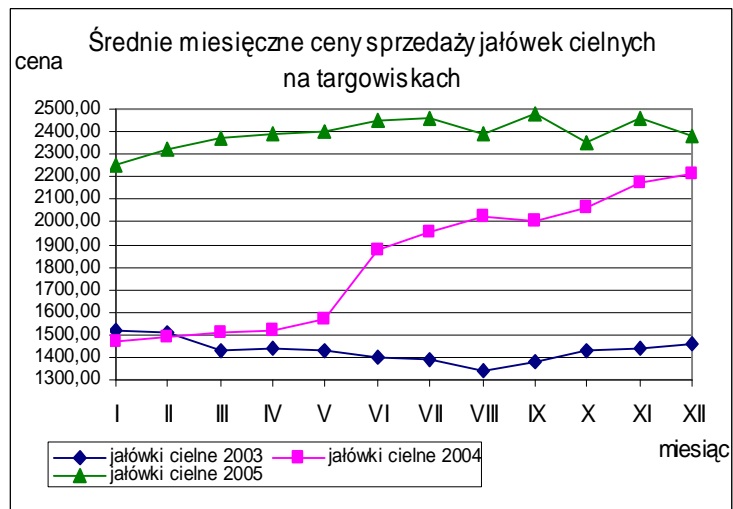
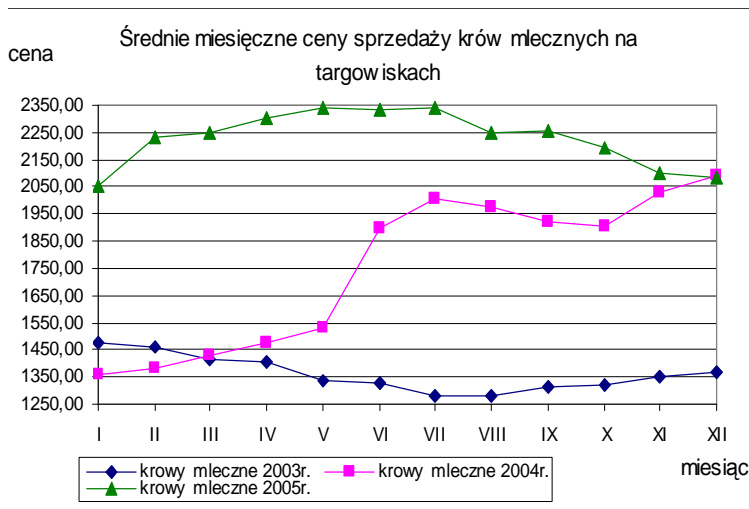
Notowania cen sprzedaży bydła mlecznego na targowiskach w okresie 2-6.01.2006r.

Kategoria bydła	Kategoria ceny	Tydzień		Zmiana tygodniowa w %
		analizowany 1/06	poprzedni 52/05	
<i>jałówki cielne</i>	min. w zł/szt	2000,00	2000,00	0,0
	max. w zł/szt	3200,00	2700,00	18,5
	<i>średnia w zł/szt</i>	<i>2371,43</i>	<i>2300,00</i>	<i>3,1</i>
<i>krowy mleczne</i>	min. w zł/szt	1350,00	1500,00	-10,0
	max. w zł/szt	3000,00	2700,00	11,1
	<i>średnia w zł/szt</i>	<i>2098,18</i>	<i>2030,00</i>	<i>3,4</i>

Wykorzystanie możliwe z dokładnym podaniem źródła

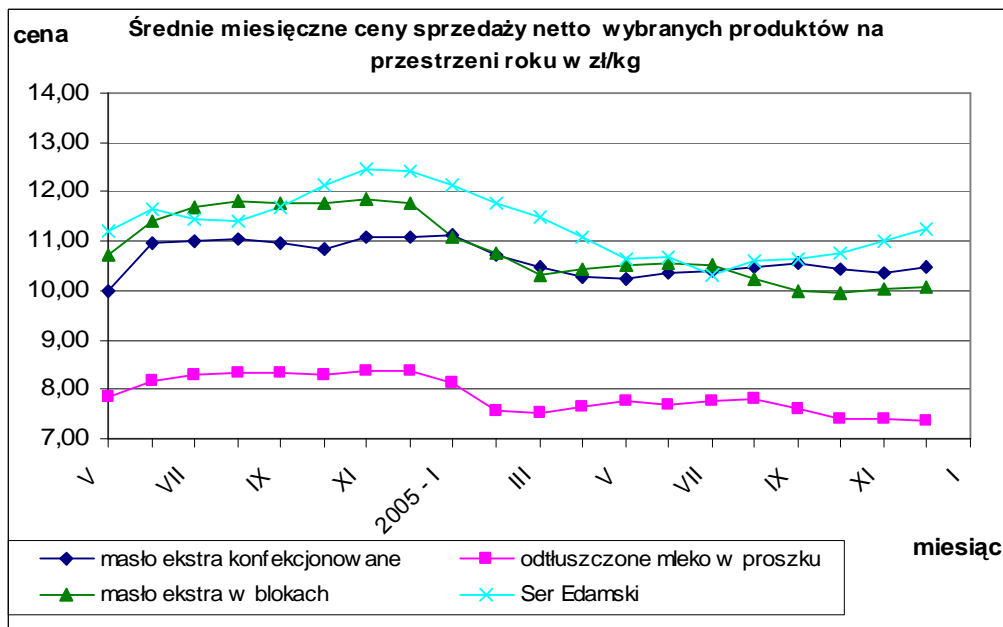


Średnie miesięczne ceny sprzedaży bydła mlecznego na targowiskach.

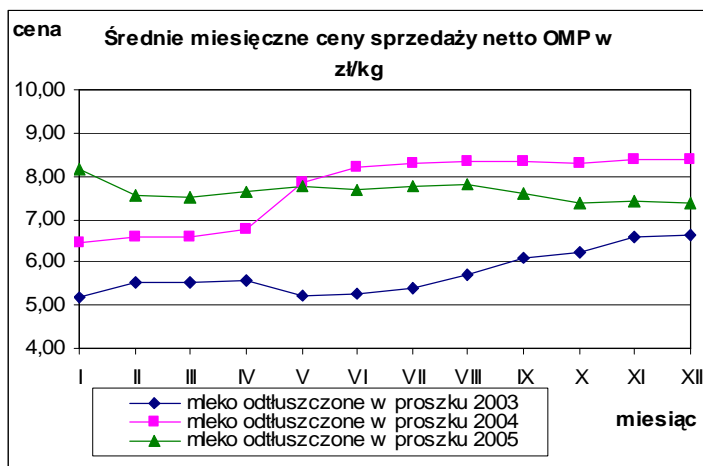


Wykorzystanie możliwe z dokładnym podaniem źródła

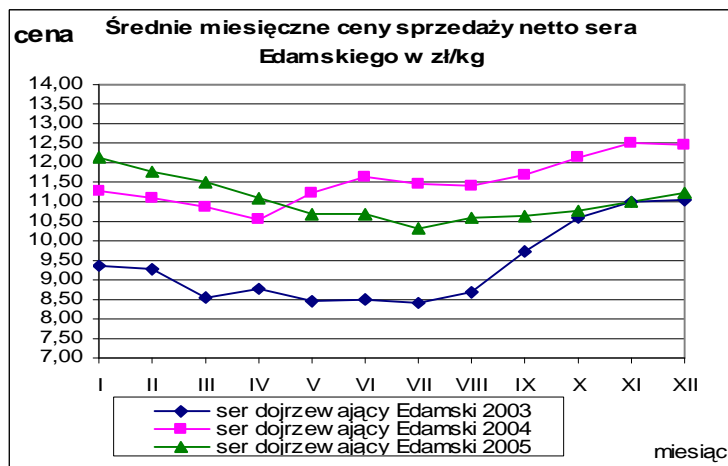
V. ŚREDNIE MIESIĘCZNE CENY SPRZEDAŻY NETTO WYBRANYCH PRODUKTÓW MLECZARSKICH W PORÓWNANIU Z ROKIEM POPRZEDNIM w zł/kg.



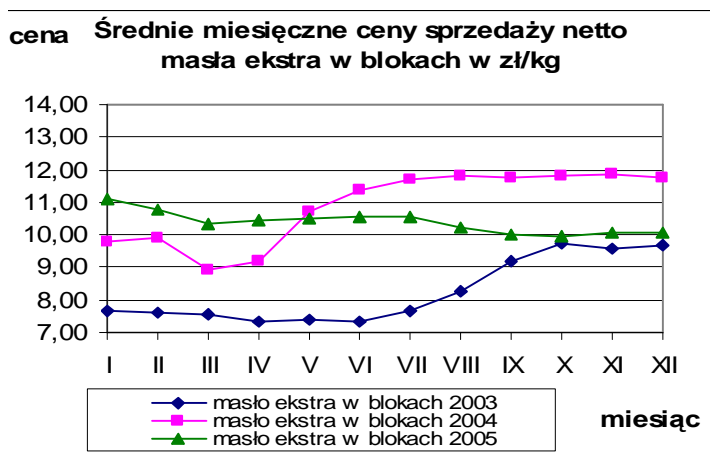
Mleko odtuszczone w proszku.



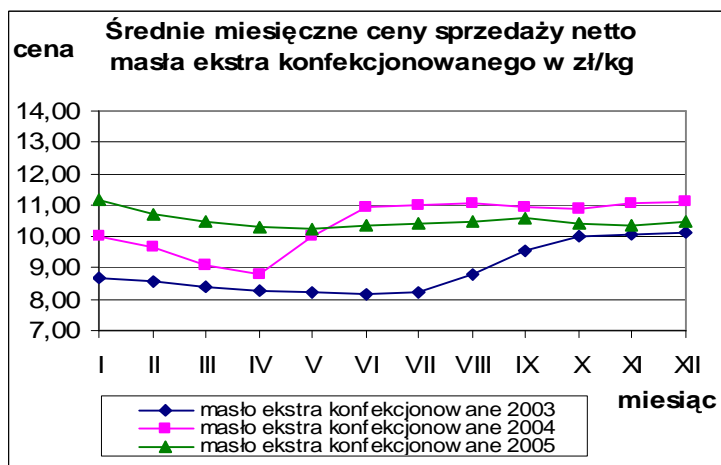
Ser dojrzewający Edamski.



Masło ekstra w blokach.



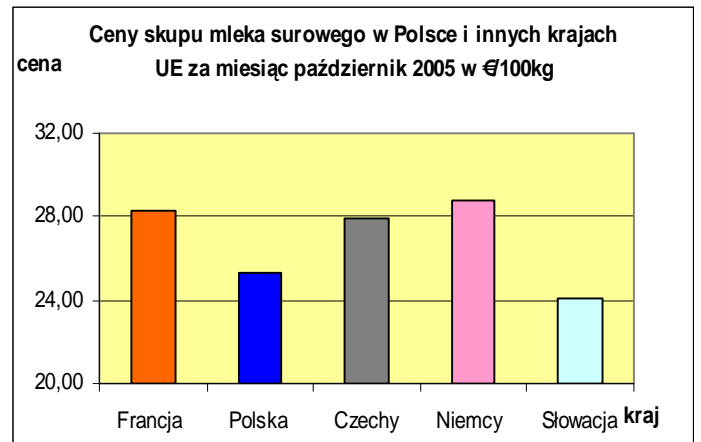
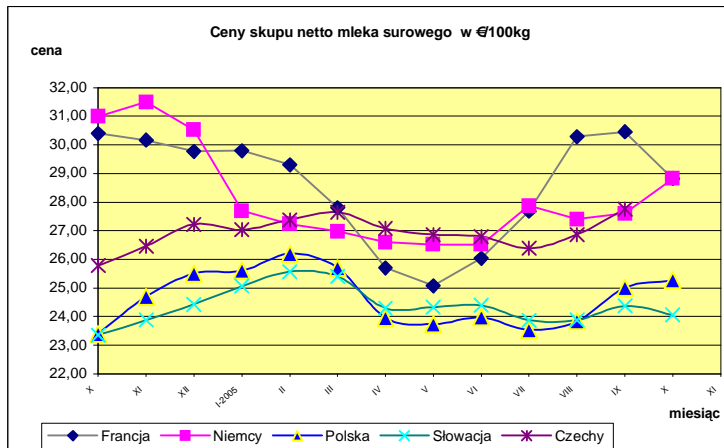
Masło ekstra konfekcjonowane.



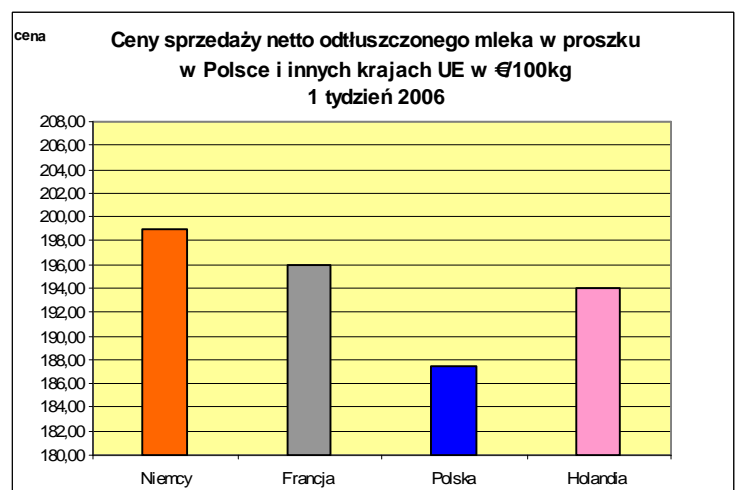
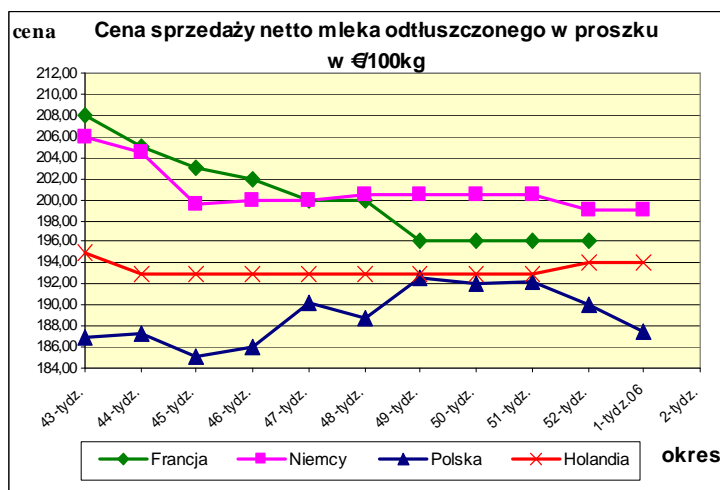
Wykorzystanie możliwe z dokładnym podaniem źródła

VI. PORÓWNANIE ŚREDNICH CEN NETTO PODSTAWOWYCH PRODUKTÓW MLECZARSKICH W POLSCE I WYBRANYCH KRAJACH UNII EUROPEJSKIEJ.

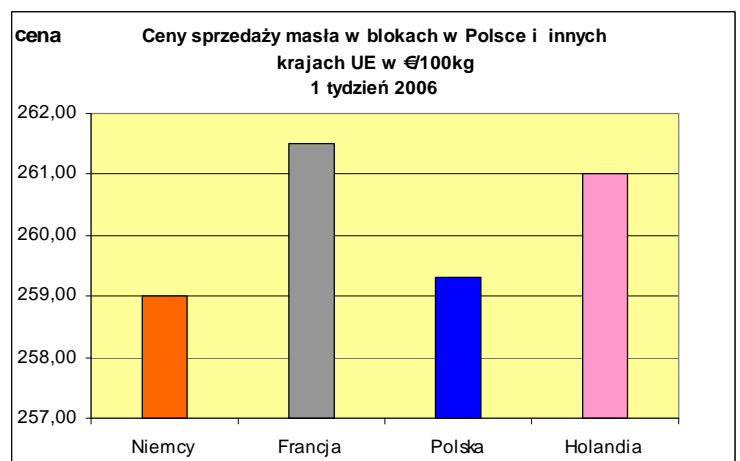
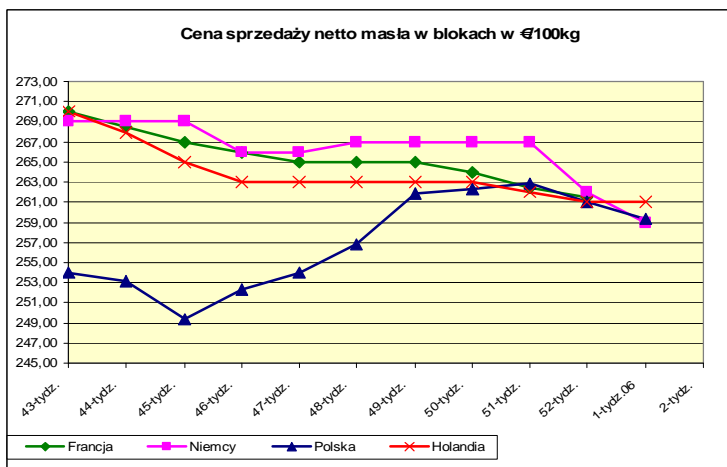
Ceny skupu mleka surowego.



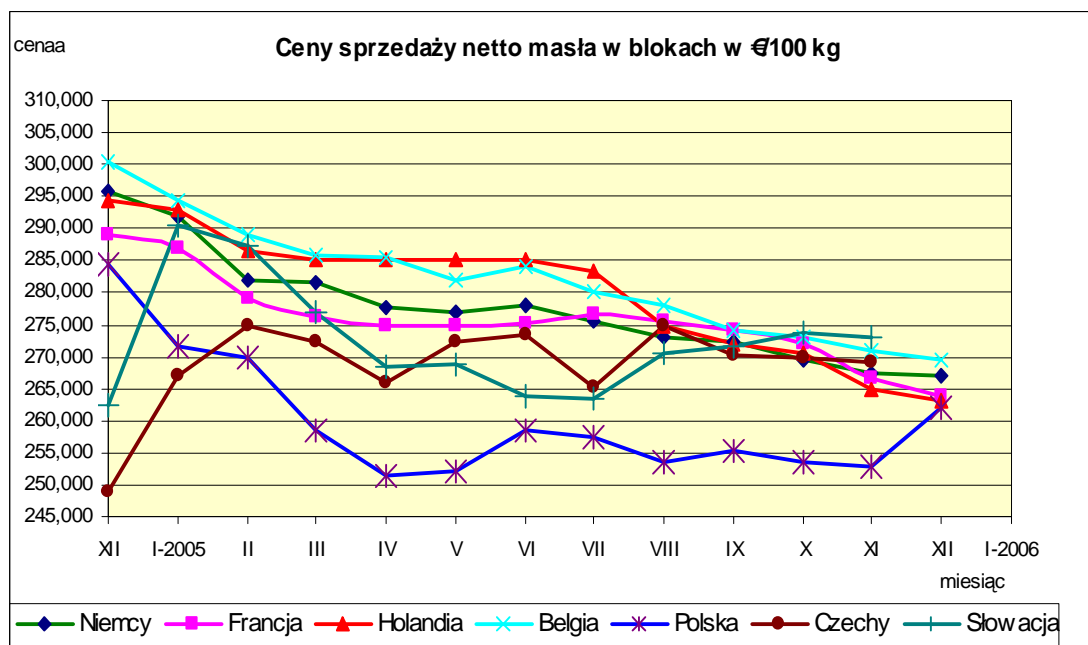
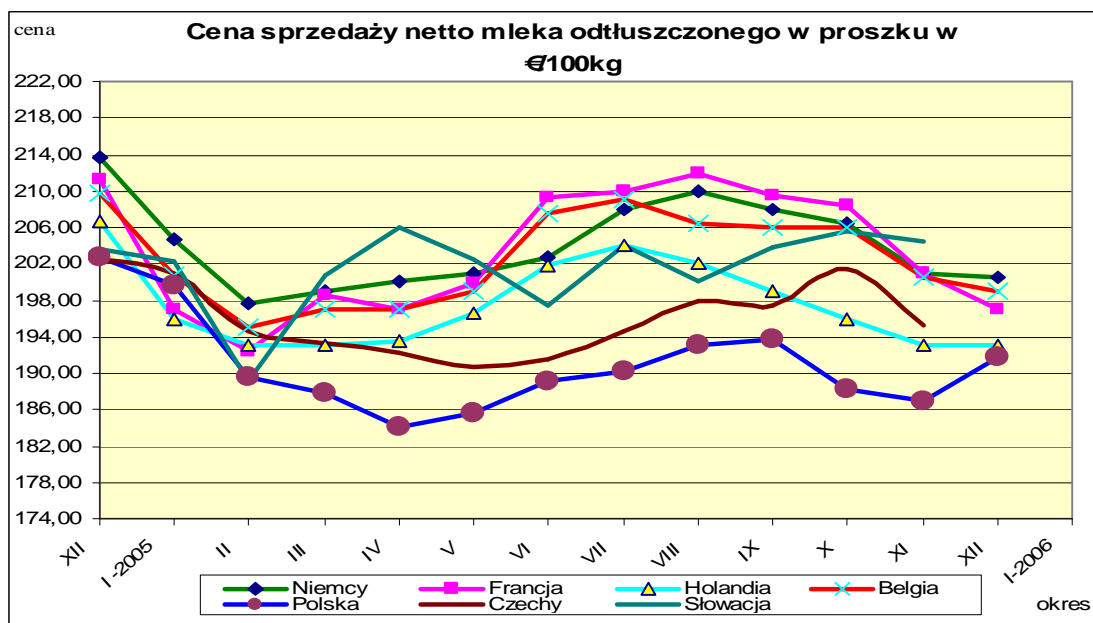
Ceny sprzedaży netto odtłuszczonego mleka w proszku.



Ceny sprzedaży netto masła ekstra w blokach.



VII. PORÓWNANIE ŚREDNICH MIESIĘCZNYCH CEN SPRZEDAŻY NETTO PODSTAWOWYCH PRODUKTÓW MLECZARSKICH W POLSCE I WYBRANYCH KRAJACH UNII EUROPEJSKIEJ.*



* Źródło: *FAMMU/FAPA i wyliczenia własne*

Biuletyn „*Rynek mleka*” ukazuje się w każdy czwartek o godz. 13⁰⁰.

Wydawca:

Ministerstwo Rolnictwa i Rozwoju Wsi, Departament Wspólnej Organizacji Rynków Rolnych

ul. Wspólna 30 00-930 Warszawa

Internet: [strona ZSRIR](http://strona.ZSRIR) E-mail: biuletyn@minrol.gov.pl

Autor:

Dariusz Banasiewicz, tel. (022) 623-12-01; fax (022) 623-27-06

E-mail Dariusz. Banasiewicz@minrol.gov.pl

Warunki otrzymywania biuletynu:

Biuletyn udostępniany jest wszystkim zainteresowanym bezpłatnie.

Wykorzystanie możliwe z dokładnym podaniem źródła