

MINISTERSTWO ROLNICTWA I ROZWOJU WSI

ZINTEGROWANY SYSTEM ROLNICZEJ INFORMACJI RYNKOWEJ

(podstawa prawna: Ustawa o rolniczych badaniach rynkowych z dnia 30 marca 2001 r. z późn. zm.)

**RYNEK BARANINY**



NR 10/2013

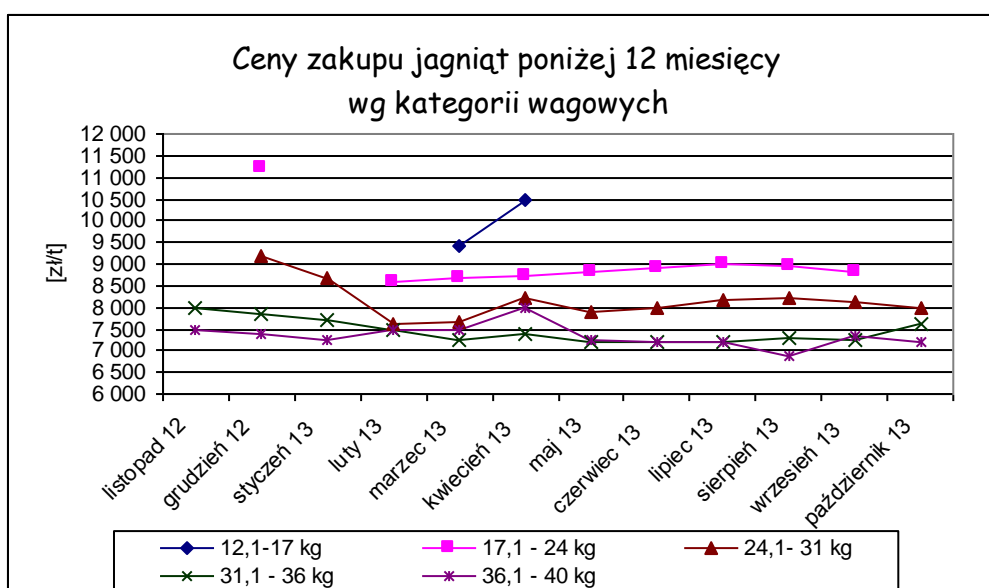
14 listopada 2013 r.

*Notowania za okres: październik 2013 r.*

*Średnie ceny liczone są jako średnie ważone.*

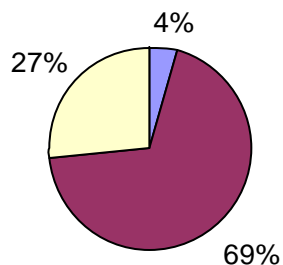
**Tab. 1. Ceny zakupu owiec żywych w Polsce**

Ceny zakupu jagniąt poniżej 12 miesięcy					
Kategoria wagowa	Cena [zł/t]			Zmiana ceny [%]	
	październik 2013	wrzesień 2013	październik 2012	miesięczna	roczna
17,1 - 24 kg	-	8 828	9 639	-	-
24,1 - 31 kg	8 000	8 115	8 447	-1,4	-5,3
31,1 - 36 kg	7 600	7 232	7 919	5,1	-4,0
36,1 - 40 kg	7 198	7 358	7 444	-2,2	-3,3
<b>Średnia 17,1 - 40 kg</b>	<b>7 499</b>	<b>7 526</b>	<b>7 984</b>	<b>-0,4</b>	<b>-6,1</b>



**Wykorzystanie możliwe z dokładnym podaniem źródła**

Procentowy udział poszczególnych kategorii wagowych owiec  
w skupie w październiku 2013 r.

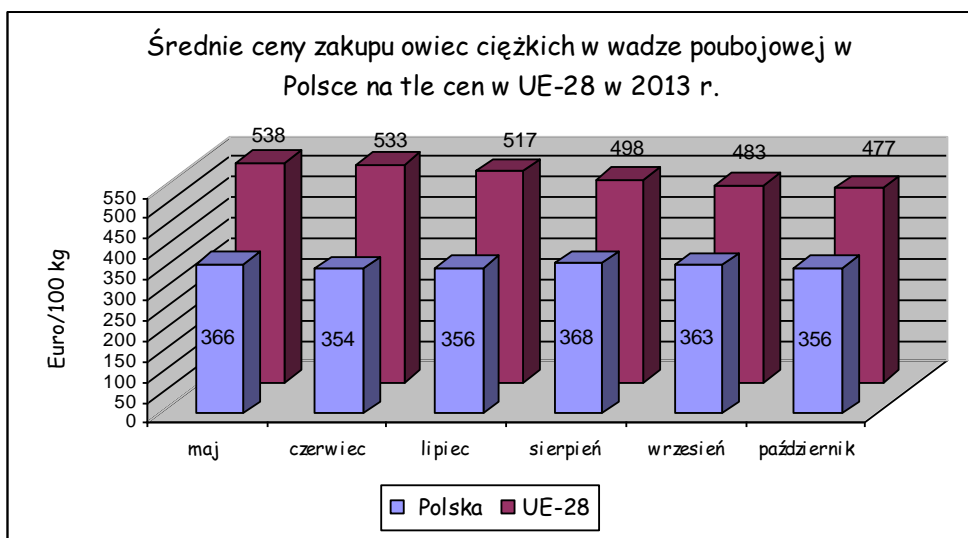


■ 24,1- 31 kg    ■ 31,1 - 36 kg    □ 36,1 - 40 kg

**Tab. 2. Średnie ceny zakupu owiec ciężkich w wadze poubojowej w UE-28 w 2013 r.  
(w Euro/100 kg)**

KRAJE	czerwiec	lipiec	sierpień	wrzesień	październik
BE	489	487	478	471	485
DK	488	487	486	490	491
DE	509	518	524	528	523
EE	301	283	222	213	231
IE	484	462	425	399	403
ES	473	499	512	516	507
FR	612	636	653	665	639
CY	480	482	487	506	549
NL	533	548	541	530	511
AT	517	513	523	532	515
<b>PL</b>	<b>354</b>	<b>356</b>	<b>368</b>	<b>363</b>	<b>356</b>
RO	229	232	244	235	235
SE	553	542	512	445	396
UK	571	529	486	462	457
<b>EU-28</b>	<b>533</b>	<b>517</b>	<b>498</b>	<b>483</b>	<b>477</b>

*Wykorzystanie możliwe z dokładnym podaniem źródła*



**Tab. 3. Handel zagraniczny jagniętami żywymi do jednego roku życia (kod CN 01041030) DANE ZA 2013 r. SĄ W TRAKCIE WERYFIKACJI I MOGĄ BYĆ OBARCZONE ISTOTNYMI BŁĘDAMI!**

EKSPORT					
I-IX 2012			I-IX 2013		
KRAJE	Wartość (w tys. EUR)	Wolumen (tony)	KRAJE	Wartość (w tys. EUR)	Wolumen (tony)
Bułgaria	3,7	1,3	Francja	71,1	32,1
Niderlandy	662,7	281,7	Niderlandy	651,7	309,3
Niemcy	50,9	18,8	Niemcy	87,3	35,8
Węgry	128,2	48,8	Węgry	54,8	26,3
Włochy	1682,4	655,4	Włochy	1 674,3	686,5
<b>Ogółem</b>	<b>2 528,0</b>	<b>1 006,1</b>	<b>Ogółem</b>	<b>2 539,2</b>	<b>1 090,0</b>
IMPORT					
I-IX 2012			I-IX 2013		
KRAJE	Wartość (w tys. EUR)	Wolumen (tony)	KRAJE	Wartość (w tys. EUR)	Wolumen (tony)
Słowacja	2,6	2,7	Słowacja	3,0	3,3
<b>Ogółem</b>	<b>2,6</b>	<b>2,7</b>	<b>Ogółem</b>	<b>3,0</b>	<b>3,3</b>

Źródło danych: Ministerstwo Finansów

Biuletyn „Rynek baraniny” ukazuje się co miesiąc, w czwartek o godz. 13<sup>00</sup>.

**Wydawca:**

Ministerstwo Rolnictwa i Rozwoju Wsi, Departament Rynków Rolnych

ul. Wspólna 30 00-930 Warszawa

Internet: <http://www.minrol.gov.pl/> E-mail: [biuletyn@minrol.gov.pl](mailto:biuletyn@minrol.gov.pl)

**Autor:** Marta Wróblewska, tel. 22 623-14-07; fax. 22 623-27-06, E-mail: [Marta.Wroblewska@minrol.gov.pl](mailto:Marta.Wroblewska@minrol.gov.pl)

**Warunki otrzymywania biuletynu:**

Biuletyn udostępniany jest wszystkim zainteresowanym bezpłatnie.

**Wykorzystanie możliwe z dokładnym podaniem źródła**