

MINISTERSTWO ROLNICTWA I ROZWOJU WSI

ZINTEGROWANY SYSTEM ROLNICZEJ INFORMACJI RYNKOWEJ

(podstawa prawna: Ustawa o rolniczych badaniach rynkowych z dnia 30 marca 2001 r. z późn. zm.)

RYNEK BARANINY



NR 9/2013

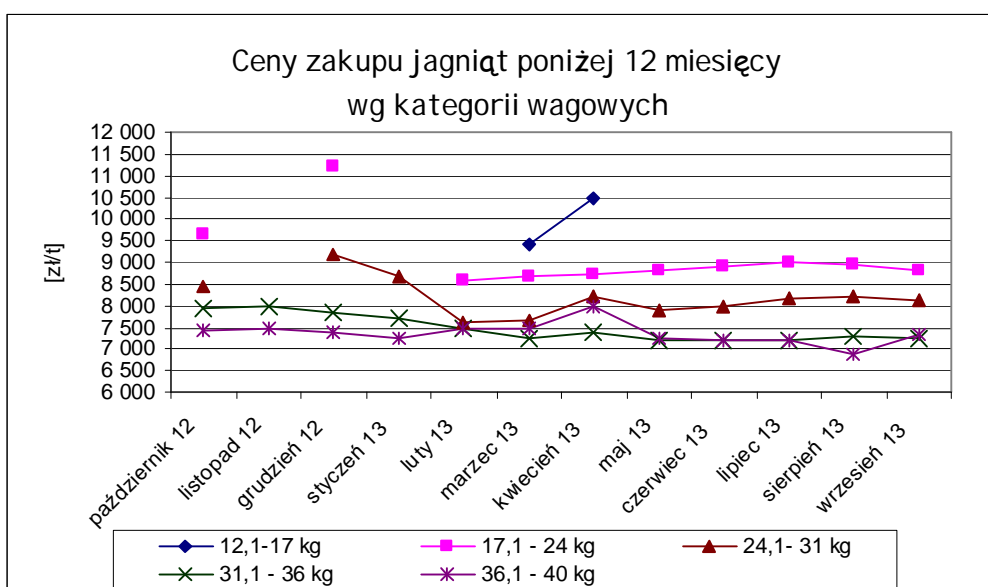
17 października 2013 r.

Notowania za okres: wrzesień 2013 r.

Średnie ceny liczone są jako średnie ważone.

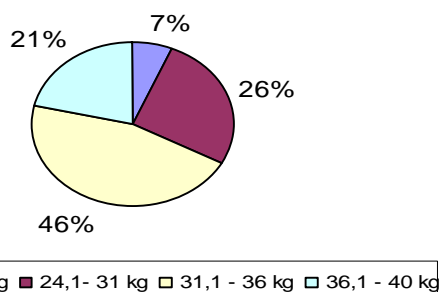
Tab. 1. Ceny zakupu owiec żywych w Polsce

Ceny zakupu jagniąt poniżej 12 miesięcy					
Kategoria wagowa	Cena [zł/t]			Zmiana ceny [%]	
	wrzesień 2013	sierpień 2013	wrzesień 2012	miesięczna	roczna
17,1 - 24 kg	8 828	8 953	9 758	-1,4	-9,5
24,1 - 31 kg	8 115	8 197	8 491	-1,0	-4,4
31,1 - 36 kg	7 232	7 288	7 523	-0,8	-3,9
36,1 - 40 kg	7 358	6 870	7 758	7,1	-5,1
Średnia 17,1 - 40 kg	7 526	7 895	8 036	-4,7	-6,3



Wykorzystanie możliwe z dokładnym podaniem źródła

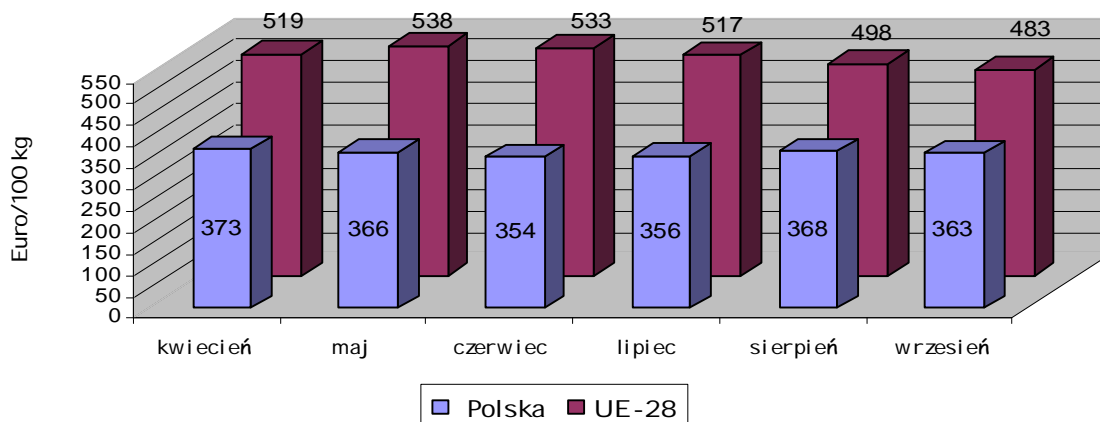
Procentowy udział poszczególnych kategorii wagowych owiec w skupie we wrześniu 2013 r.



Tab. 2. Średnie ceny zakupu owiec ciężkich w wadze poubojowej w UE-28 w 2013 r. (w Euro/100 kg)

KRAJE	maj	czerwiec	lipiec	sierpień	wrzesień
BE	523	489	487	478	471
DK	483	488	487	486	490
DE	497	509	518	524	528
EE	280	301	283	222	213
IE	523	484	462	425	399
ES	421	473	499	512	516
FR	620	612	636	653	665
CY	483	480	482	487	506
NL	513	533	548	541	530
AT	522	517	513	523	532
PL	366	354	356	368	363
RO	247	229	232	244	235
SE	559	553	542	512	445
UK	575	571	529	486	462
EU-28	538	533	517	498	483

Średnie ceny zakupu owiec ciężkich w wadze poubojowej w Polsce na tle cen w UE-28 w 2013 r.



Wykorzystanie możliwe z dokładnym podaniem źródła

Tab. 3. Handel zagraniczny jagniętami żywymi do jednego roku życia (kod CN 01041030)

DANE ZA 2013 r. SĄ W TRAKCIE WERYFIKACJI I MOGĄ BYĆ OBARCZONE ISTOTNYMI BŁĘDAMI!

EKSPORT					
I-VIII 2012			I-VIII 2013		
KRAJE	Wartość (w tys. EUR)	Wolumen (tony)	KRAJE	Wartość (w tys. EUR)	Wolumen (tony)
Bułgaria	3,7	1,3	Francja	71,1	32,1
Niderlandy	544,9	228,2	Niderlandy	638,0	300,5
Niemcy	50,9	18,8	Niemcy	87,3	35,8
Węgry	128,2	48,8	Węgry	54,8	26,3
Włochy	1649,2	642,0	Włochy	1 643,6	669,6
Ogółem	2 377,0	939,2	Ogółem	2 494,8	1 064,3
IMPORT					
I-VIII 2012			I-VIII 2013		
KRAJE	Wartość (w tys. EUR)	Wolumen (tony)	KRAJE	Wartość (w tys. EUR)	Wolumen (tony)
Słowacja	0,8	1,6	Słowacja	1,2	2,0
Ogółem	0,8	1,6	Ogółem	1,2	2,0

Źródło danych: Ministerstwo Finansów

Źródło danych: Ministerstwo Finansów

Biuletyn „*Rynek baraniny*” ukazuje się co miesiąc, w czwartek o godz. 13⁰⁰.

Wydawca:

Ministerstwo Rolnictwa i Rozwoju Wsi, Departament Rynków Rolnych
ul. Wspólna 30 00-930 Warszawa

Internet: <http://www.minrol.gov.pl/> E-mail: biuletyn@minrol.gov.pl

Autor: Marta Wróblewska, tel. 22 623-14-07; fax. 22 623-27-06 , E-mail: Marta.Wroblewska@minrol.gov.pl

Warunki otrzymywania biuletynu:

Biuletyn udostępniany jest wszystkim zainteresowanym bezpłatnie.

Wykorzystanie możliwe z dokładnym podaniem źródła