

MINISTERSTWO ROLNICTWA I ROZWOJU WSI

ZINTEGROWANY SYSTEM ROLNICZEJ INFORMACJI RYNKOWEJ

(podstawa prawna: Ustawa o rolniczych badaniach rynkowych z dnia 30 marca 2001 r. z późn. zm.)

RYNEK BARANINY



NR 8/2014

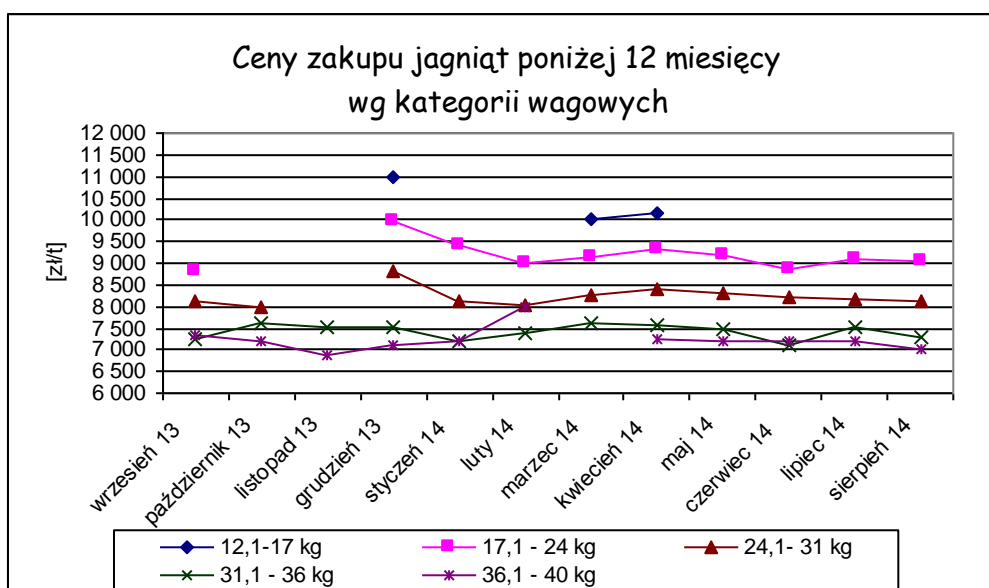
17 września 2014 r.

Notowania za okres: sierpień 2014 r.

Średnie ceny liczone są jako średnie ważone.

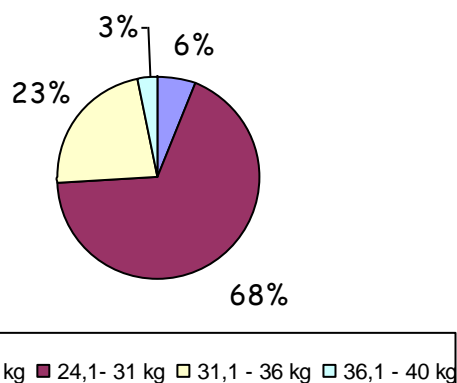
Tab. 1. Ceny zakupu owiec żywych w Polsce

Ceny zakupu jagniąt poniżej 12 miesięcy					
Kategoria wagowa	Cena [zł/t]			Zmiana ceny [%]	
	sierpień 2014	lipiec 2014	sierpień 2013	miesięczna	roczna
17,1 - 24 kg	9 052	9 100	8 953	-0,5	1,1
24,1 - 31 kg	8 105	8 173	8 197	-0,8	-1,1
31,1 - 36 kg	7 287	7 502	7 288	-2,9	0,0
36,1 - 40 kg	7 028	7 191	6 870	-2,3	2,3
Średnia 17,1 - 40 kg	7 876	8 101	7 895	-2,8	-0,2



Wykorzystanie możliwe z dokładnym podaniem źródła

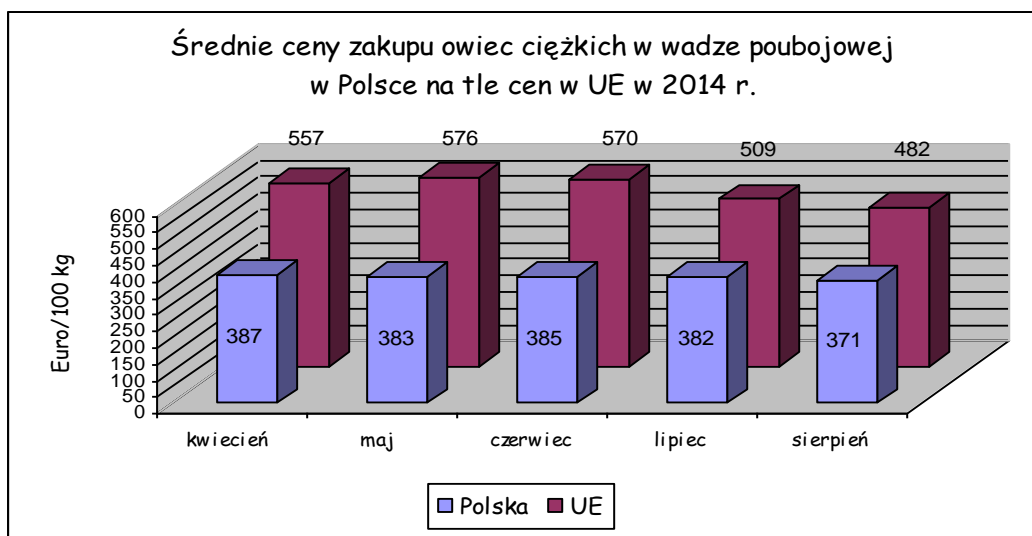
Procentowy udział poszczególnych kategorii wagowych owiec
w skupie w sierpniu 2014 r.



Tab. 2. Średnie ceny zakupu owiec ciężkich w wadze poubojowej w UE w Euro/100 kg

KRAJE	kwiecień 2014	maj 2014	czerwiec 2014	lipiec 2014	sierpień 2014
Belgia	555	602	602	568	543
Dania	486	491	494	492	493
Niemcy	521	537	565	559	526
Estonia	287	263	308	295	255
Irlandia	534	529	505	430	414
Hiszpania	475	496	494	495	500
Francja	672	663	629	630	620
Cypr	585	564	503	441	417
Łotwa	449	430	347	361	334
Litwa	469	480	446	450	440
Niderlandy	546	590	605	581	559
Austria	541	520	520	506	509
Polska	387	383	385	382	371
Rumunia	239	316	257	227	230
Szwecja	532	554	542	529	507
Wielka Brytania	583	608	618	514	471
EU	557	576	570	509	482

Wykorzystanie możliwe z dokładnym podaniem źródła



Tab. 3. Handel zagraniczny jagniętami żywymi do jednego roku życia (kod CN 01041030)

DANE ZA 2014 r. SĄ W TRAKCIE WERYFIKACJI I MOGĄ BYĆ OBARCZONE ISTOTNYMI BŁĘDAMI!

EKSPORT					
I-VII 2013			I-VII 2014		
KRAJE	Wartość (w tys. EUR)	Wolumen (tony)	KRAJE	Wartość (w tys. EUR)	Wolumen (tony)
Niderlandy	512,6	245,8	Niderlandy	563,4	239,1
Niemcy	89,0	36,4	Niemcy	27,4	11,8
Węgry	56,5	27,1	Słowacja	151,3	58,2
Włochy	1 488,9	600,9	Węgry	253,1	113,6
			Włochy	981,8	397,9
Ogółem	2 146,8	910,2	Ogółem	1 977,1	820,7
IMPORT					
I-VII 2013			I-VII 2014		
KRAJE	Wartość (w tys. EUR)	Wolumen (tony)	KRAJE	Wartość (w tys. EUR)	Wolumen (tony)
Słowacja	1,2	2,0			
Ogółem	1,2	2,0	Ogółem	0,0	0,0

Źródło danych: Ministerstwo Finansów

Wykorzystanie możliwe z dokładnym podaniem źródła

Tab. 4. Handel zagraniczny mięsem z owiec lub kóz, świeżym, schłodzonym lub zamrożonym (kod CN 0204)

DANE ZA 2014 r. SĄ W TRAKCIE WERYFIKACJI I MOGĄ BYĆ OBARCZONE ISTOTNYMI BŁĘDAMI!

EKSPORT					
I-VII 2013			I-VII 2014		
KRAJE	Wartość (w tys. EUR)	Wolumen (tony)	KRAJE	Wartość (w tys. EUR)	Wolumen (tony)
Ogółem	1 868,0	458,5	Ogółem	2 004,5	351,6
w tym:			w tym:		
Francja	1836,9	443,0	Francja	1 930,3	336,5
Rumunia	25,0	13,4	Wielka Brytania	71,6	14,4
Szwecja	3,5	1,2	Niemcy	2,403	0,6
IMPORT					
I-VII 2013			I-VII 2014		
KRAJE	Wartość (w tys. EUR)	Wolumen (tony)	KRAJE	Wartość (w tys. EUR)	Wolumen (tony)
Ogółem	2 192,1	499,7	Ogółem	3 603,1	575,9
w tym:			w tym:		
Nowa Zelandia	1 099,2	223,8	Nowa Zelandia	1 819,7	329,9
Francja	650,4	178,3	Wielka Brytania	1 018,5	94,9
Niemcy	298,2	60,7	Francja	333,5	66,1
Irlandia	35,0	14,0	Irlandia	72,0	28,0
Wielka Brytania	84,5	10,4	Niemcy	205,8	24,4
Hiszpania	5,4	10,0	Chile	125,4	22,9

Źródło danych: Ministerstwo Finansów

Biuletyn „*Rynek baraniny*” ukazuje się co miesiąc, w czwartek o godz. 13⁰⁰.

Wydawca:

Ministerstwo Rolnictwa i Rozwoju Wsi, Departament Rynków Rolnych

ul. Wspólna 30 00-930 Warszawa

Internet: <http://www.minrol.gov.pl>

Autor: Marta Wróblewska, tel. 22 623-14-07; fax. 22 623-16-05, E-mail: Marta.Wroblewska@minrol.gov.pl

Warunki otrzymywania biuletynu:

Biuletyn udostępniany jest wszystkim zainteresowanym bezpłatnie.

Wykorzystanie możliwe z dokładnym podaniem źródła