

MINISTERSTWO ROLNICTWA I ROZWOJU WSI

ZINTEGROWANY SYSTEM ROLNICZEJ INFORMACJI RYNKOWEJ

(podstawa prawna: Ustawa o rolniczych badaniach rynkowych z dnia 30 marca 2001 r. z późn. zm.)

**RYNEK BARANINY**



NR 8/2013

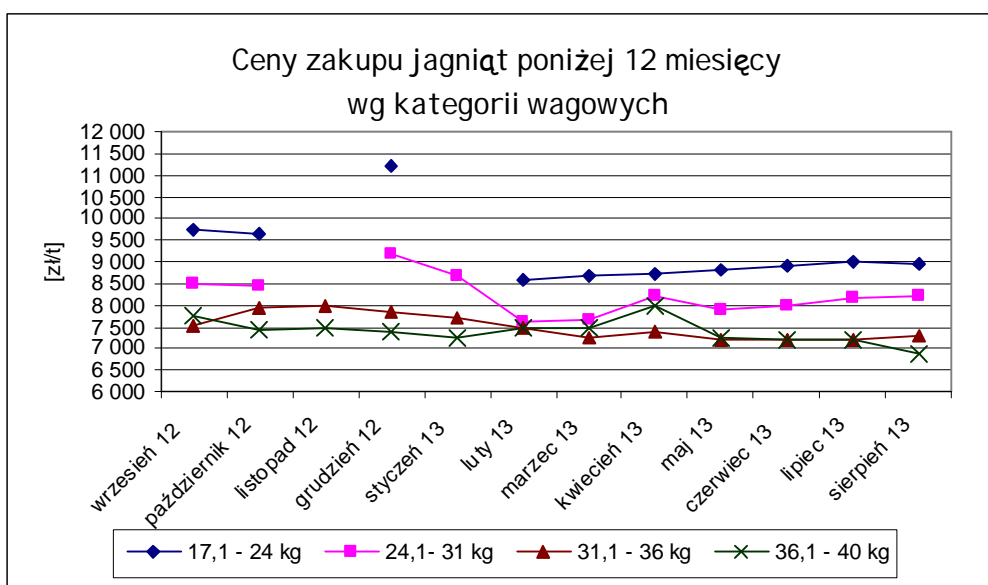
16 września 2013 r.

*Notowania za okres: sierpień 2013 r.*

Średnie ceny liczone są jako średnie ważone.

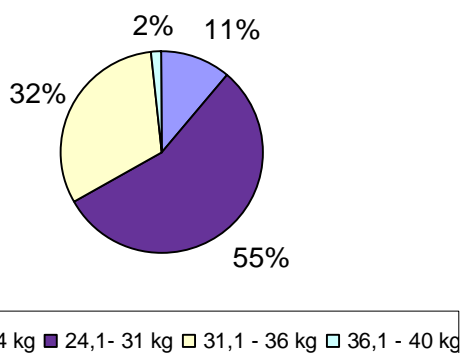
**Tab. 1. Ceny zakupu owiec żywych w Polsce**

Ceny zakupu jagniąt poniżej 12 miesięcy					
Kategoria wagowa	Cena [zł/t]			Zmiana ceny [%]	
	sierpień 2013	lipiec 2013	sierpień 2012	miesięczna	roczna
17,1 - 24 kg	8 953	9 011	9 483	-0,6	-5,6
24,1 - 31 kg	8 197	8 162	8 326	0,4	-1,6
31,1 - 36 kg	7 288	7 211	7 698	1,1	-5,3
36,1 - 40 kg	6 870	7 192	7 404	-4,5	-7,2
<b>Średnia 17,1 - 40 kg</b>	<b>7 895</b>	<b>7 813</b>	<b>8 295</b>	<b>1,1</b>	<b>-4,8</b>



**Wykorzystanie możliwe z dokładnym podaniem źródła**

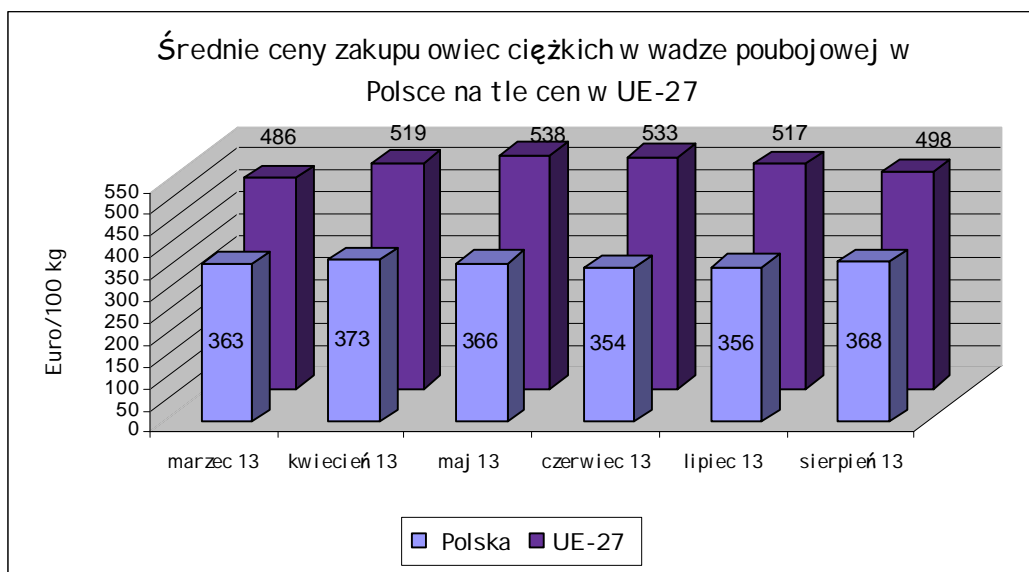
Procentowy udział poszczególnych kategorii wagowych owiec w skupie w sierpniu 2013 r.



Tab. 2. Średnie ceny zakupu owiec ciężkich w wadze poubojowej w UE-27 (w Euro/100 kg)

KRAJE	kwiecień 13	maj 13	czerwiec 13	lipiec 13	sierpień 13
Belgia	545	523	489	487	478
Dania	475	483	488	487	486
Niemcy	507	497	509	518	524
Estonia	270	280	301	283	222
Irlandia	500	523	484	462	425
Hiszpania	415	421	473	499	512
Francja	620	620	612	636	653
Cypr	484	483	480	482	487
Niderlandy	504	513	533	548	541
Austria	533	522	517	513	523
<b>Polska</b>	<b>373</b>	<b>366</b>	<b>354</b>	<b>356</b>	<b>368</b>
Rumunia	248	247	229	232	244
Szwecja	545	559	553	542	512
Wielka Brytania	539	575	571	529	486
<b>EU- 27</b>	<b>519</b>	<b>538</b>	<b>533</b>	<b>517</b>	<b>498</b>

*Wykorzystanie możliwe z dokładnym podaniem źródła*



**Tab. 3. Handel zagraniczny jagniętami żywymi do jednego roku życia (kod CN 01041030)  
DANE SĄ W TRAKCIE WERYFIKACJI I MOGĄ BYĆ OBARCZONE  
ISTOTNYMI BŁĘDAMI!**

EKSPORT					
I-VII 2012			I-VII 2013		
KRAJE	Wartość (w tys. EUR)	Wolumen (tony)	KRAJE	Wartość (w tys. EUR)	Wolumen (tony)
Bułgaria	3,728	1,325	Niderlandy	568,8	267,7
Niderlandy	436,9	179,5	Niemcy	87,3	35,8
Niemcy	38,5	13,5	Węgry	54,8	26,3
Węgry	128,2	48,8	Włochy	1517,9	611,7
Włochy	1551,8	600,6			
<b>Ogółem</b>	<b>2159,1</b>	<b>843,7</b>	<b>Ogółem</b>	<b>2228,8</b>	<b>941,5</b>
IMPORT					
I-VII 2012			I-VII 2013		
KRAJE	Wartość (w tys. EUR)	Wolumen (tony)	KRAJE	Wartość (w tys. EUR)	Wolumen (tony)
Słowacja	0,8	1,6	Słowacja	1,2	2,0
<b>Ogółem</b>	<b>0,8</b>	<b>1,6</b>	<b>Ogółem</b>	<b>1,2</b>	<b>2,0</b>

Biuletyn „*Rynek baraniny*” ukazuje się co miesiąc, w czwartek o godz. 13<sup>00</sup>.

**Wydawca:**

Ministerstwo Rolnictwa i Rozwoju Wsi, Departament Rynków Rolnych

ul. Wspólna 30 00-930 Warszawa

Internet: <http://www.minrol.gov.pl/> E-mail: [biuletyn@minrol.gov.pl](mailto:biuletyn@minrol.gov.pl)

**Autor:** Marta Wróblewska, tel. 22 623-14-07; fax. 22 623-27-06 , E-mail: [Marta.Wroblewska@minrol.gov.pl](mailto:Marta.Wroblewska@minrol.gov.pl)

**Warunki otrzymywania biuletynu:**

Biuletyn udostępniany jest wszystkim zainteresowanym bezpłatnie.

**Wykorzystanie możliwe z dokładnym podaniem źródła**