

MINISTERSTWO ROLNICTWA I ROZWOJU WSI

ZINTEGROWANY SYSTEM ROLNICZEJ INFORMACJI RYNKOWEJ

(podstawa prawna: Ustawa o rolniczych badaniach rynkowych z dnia 30 marca 2001 r. z późn. zm.)

RYNEK BARANINY



NR 7/2014

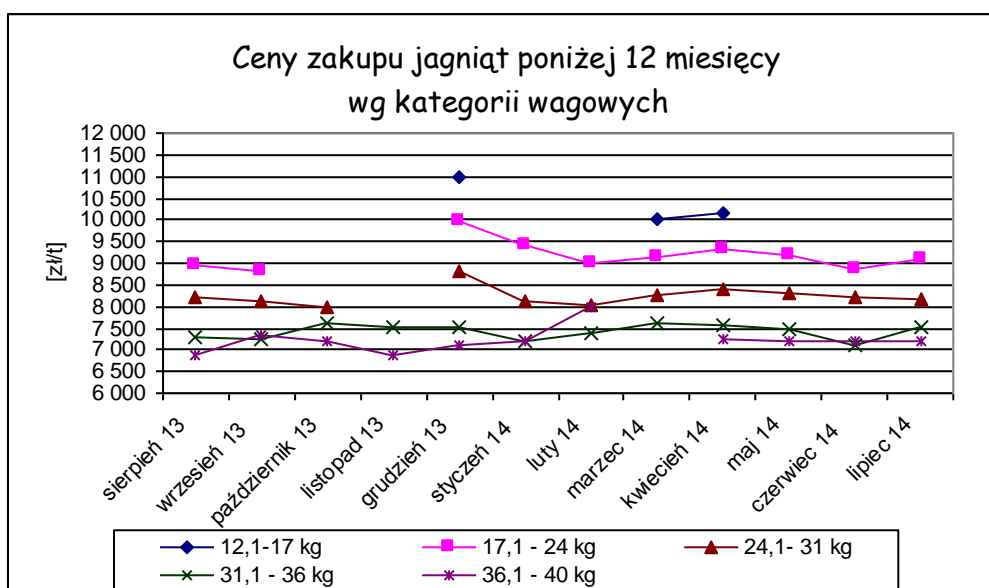
14 sierpnia 2014 r.

Notowania za okres: lipiec 2014 r.

Średnie ceny liczone są jako średnie ważone.

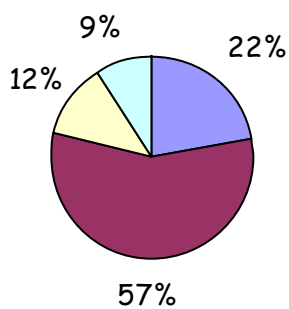
Tab. 1. Ceny zakupu owiec żywych w Polsce

Ceny zakupu jagniąt poniżej 12 miesięcy					
Kategoria wagowa	Cena [zł/t]			Zmiana ceny [%]	
	lipiec 2014	czerwiec 2014	lipiec 2013	miesięczna	roczna
17,1 - 24 kg	9 100	8 877	9 011	2,5	1,0
24,1 - 31 kg	8 173	8 234	8 162	-0,7	0,1
31,1 - 36 kg	7 502	7 094	7 211	5,7	4,0
36,1 - 40 kg	7 191	7 209	7 192	-0,3	0,0
Średnia 17,1 - 40 kg	8 101	8 115	7 813	-0,2	3,7



Wykorzystanie możliwe z dokładnym podaniem źródła

Procentowy udział poszczególnych kategorii wagowych owiec
w skupie w lipcu 2014 r.



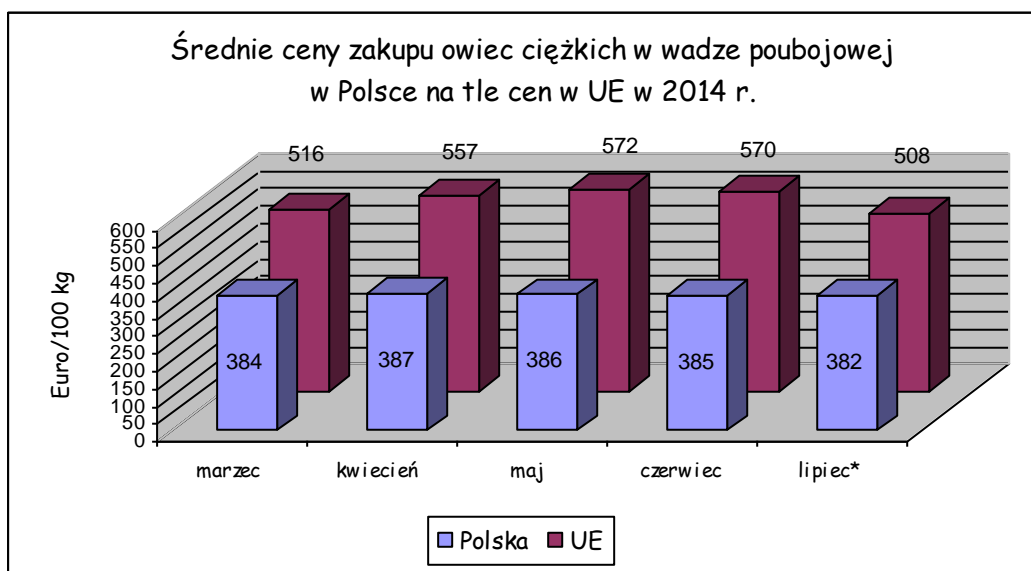
■ 17,1 - 24 kg ■ 24,1- 31 kg □ 31,1 - 36 kg □ 36,1 - 40 kg

Tab. 2. Średnie ceny zakupu owiec ciężkich w wadze poubojowej w UE w Euro/100 kg

KRAJE	marzec 2014	kwiecień 2014	maj 2014	czerwiec 2014	lipiec 2014*
Belgia	478	555	603	602	568
Dania	456	486	491	494	492
Niemcy	487	521	537	565	558
Estonia	218	287	263	308	289
Irlandia	483	534	529	505	430
Hiszpania	440	475	496	495	496
Francja	604	672	663	629	629
Cypr	635	585	569	503	440
Łotwa	356	449	430	347	356
Litwa	435	469	479	446	452
Niderlandy	474	546	590	605	582
Austria	530	541	520	520	506
Polska	384	387	386	385	382
Rumunia	249	239	316	258	227
Szwecja	522	532	554	542	524
Wielka Brytania	544	583	601	620	512
EU	516	557	572	570	508

* dane wstępne, mogą ulec zmianie!

Wykorzystanie możliwe z dokładnym podaniem źródła



* dane wstępne, mogą ulec zmianie!

Tab. 3. Handel zagraniczny jagniętami żywymi do jednego roku życia (kod CN 01041030)

DANE ZA 2014 r. SĄ W TRAKCIE WERYFIKACJI I MOGĄ BYĆ OBARCZONE ISTOTNYMI BŁĘDAMI!

EKSPORT					
I-VI 2013			I-VI 2014		
KRAJE	Wartość (w tys. EUR)	Wolumen (tony)	KRAJE	Wartość (w tys. EUR)	Wolumen (tony)
Niderlandy	428,9	191,4	Niderlandy	518,9	219,4
Niemcy	89,0	36,4	Niemcy	27,4	11,8
Węgry	56,5	27,1	Słowacja	151,3	58,2
Włochy	1 333,9	535,8	Węgry	183,8	85,4
			Włochy	922,2	371,7
Ogółem	1 908,2	790,7	Ogółem	1 803,7	746,6
IMPORT					
I-VI 2013			I-VI 2014		
KRAJE	Wartość (w tys. EUR)	Wolumen (tony)	KRAJE	Wartość (w tys. EUR)	Wolumen (tony)
Słowacja	1,2	2,0			
Ogółem	1,2	2,0	Ogółem	0,0	0,0

Źródło danych: Ministerstwo Finansów

Wykorzystanie możliwe z dokładnym podaniem źródła

Tab. 4. Handel zagraniczny mięsem z owiec lub kóz, świeżym, schłodzonym lub zamrożonym (kod CN 0204)

DANE ZA 2014 r. SĄ W TRAKCIE WERYFIKACJI I MOGĄ BYĆ OBARCZONE ISTOTNYMI BŁĘDAMI!

EKSPORT					
I-VI 2013			I-VI 2014		
KRAJE	Wartość (w tys. EUR)	Wolumen (tony)	KRAJE	Wartość (w tys. EUR)	Wolumen (tony)
Ogółem	1 544,9	404,4	Ogółem	1 531,1	302,2
w tym:			w tym:		
Francja	1513,8	388,8	Francja	1 528,4	301,5
Rumunia	25,0	13,4	Niemcy	2,404	0,6
IMPORT					
I-VI 2013			I-VI 2014		
KRAJE	Wartość (w tys. EUR)	Wolumen (tony)	KRAJE	Wartość (w tys. EUR)	Wolumen (tony)
Ogółem	1 799,6	436,4	Ogółem	2 503,0	418,8
w tym:			w tym:		
Nowa Zelandia	867,7	183,8	Nowa Zelandia	1 149,1	210,1
Francja	586,2	164,9	Francja	427,2	88,5
Niemcy	268,3	57,8	Wielka Brytania	653,5	62,7
Irlandia	35,0	14,0	Irlandia	72,0	28,0
Hiszpania	5,4	10,0	Niemcy	176,8	20,3
Wielka Brytania	19,6	3,6	Hiszpania	5,7	6,9

Źródło danych: Ministerstwo Finansów

Tab. 5. Handel zagraniczny jagniętami żywymi do jednego roku życia (kod CN 01041030) w 2013 r. – dane ostateczne

EKSPORT			IMPORT		
KRAJE	Wartość (w tys. EUR)	Wolumen (tony)	KRAJE	Wartość (w tys. EUR)	Wolumen (tony)
Francja	73,7	33,3	Słowacja	3,1	3,3
Niderlandy	784,1	374,9			
Niemcy	149,1	63,8			
Węgry	56,5	27,1			
Włochy	2 084,8	847,2			
Ogółem	3 148,1	1 346,2	Ogółem	3,1	3,3

Źródło danych: Ministerstwo Finansów

Wykorzystanie możliwe z dokładnym podaniem źródła

Tab. 4. Handel zagraniczny mięsem z owiec lub kóz, świeżym, schłodzonym lub zamrożonym (kod CN 0204) w 2013 r. – dane ostateczne

EKSPORT			IMPORT		
Ogółem	3 273,5	806,8	Ogółem	4 084,2	863,8
w tym:			w tym:		
Francja	3 241,4	790,6	Nowa Zelandia	2 550,6	514,4
Rumunia	25,0	13,4	Francja	703,3	199,3
Szwecja	3,5	1,2	Niemcy	451,4	75,8
Niemcy	2,5	0,9	Wielka Brytania	266,4	30,2
Słowacja	1,0	0,6	Irlandia	73,1	29,7
			Hiszpania	5,4	10,0

Źródło danych: Ministerstwo Finansów

Biuletyn „*Rynek baraniny*” ukazuje się co miesiąc, w czwartek o godz. 13⁰⁰.

Wydawca:

Ministerstwo Rolnictwa i Rozwoju Wsi, Departament Rynków Rolnych

ul. Wspólna 30 00-930 Warszawa

Internet: <http://www.minrol.gov.pl>

Autor: Marta Wróblewska, tel. 22 623-14-07; fax. 22 623-16-05 , E-mail: Marta.Wroblewska@minrol.gov.pl

Warunki otrzymywania biuletynu:

Biuletyn udostępniany jest wszystkim zainteresowanym bezpłatnie.

Wykorzystanie możliwe z dokładnym podaniem źródła