

MINISTERSTWO ROLNICTWA I ROZWOJU WSI

ZINTEGROWANY SYSTEM ROLNICZEJ INFORMACJI RYNKOWEJ

(podstawa prawna: Ustawa o rolniczych badaniach rynkowych z dnia 30 marca 2001 r. z późn. zm.)

RYNEK BARANINY



NR 7/2012

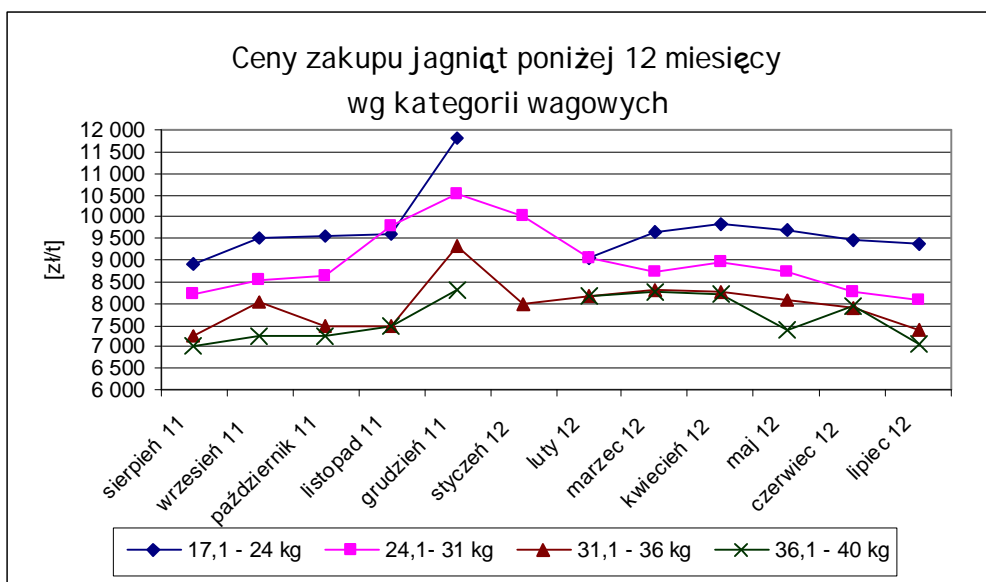
21 sierpnia 2012 r.

Notowania za okres: lipiec 2012 r.

Średnie ceny liczone są jako średnie ważone.

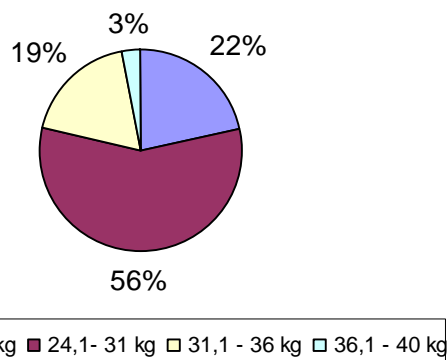
Tab. 1. Ceny zakupu owiec żywych w Polsce

Ceny zakupu jagniąt poniżej 12 miesięcy			
Kategoria wagowa	Cena [zł/t]		Zmiana ceny [%]
	lipiec 2012	czerwiec 2012	
12,1-17 kg	-	-	-
17,1 - 24 kg	9 364	9 469	-1,1
24,1 - 31 kg	8 098	8 266	-2,0
31,1 - 36 kg	7 399	7 870	-6,0
36,1 - 40 kg	7 043	7 917	-11,0
Średnia 17,1 - 40 kg	8 112	8 472	-4,2

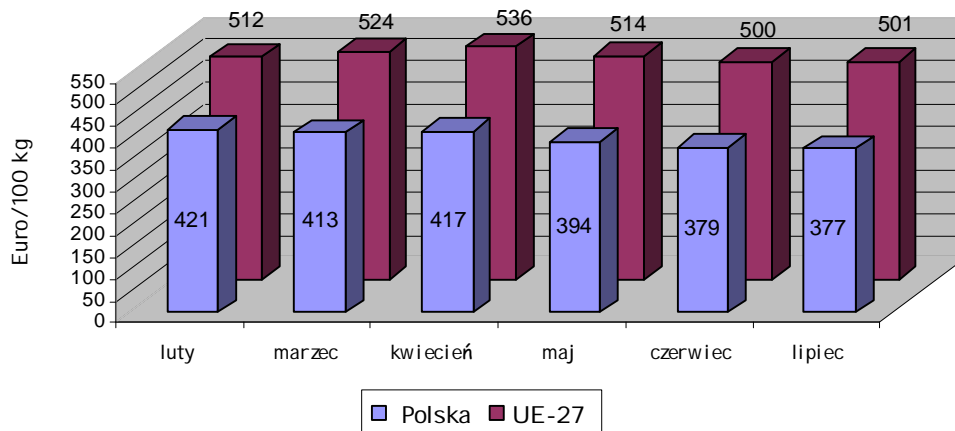


Wykorzystanie możliwe z dokładnym podaniem źródła

Procentowy udział poszczególnych kategorii wagowych owiec w skupie w lipcu 2012 r.



Średnie ceny zakupu owiec ciężkich w wadze poubojowej w Polsce na tle cen w UE-27 w 2012 r.



Tab. 2. Średnie ceny zakupu owiec ciężkich w wadze poubojowej w UE-27 w 2012 r. (w Euro/100 kg)

KRAJE	marzec	kwiecień	maj	czerwiec	lipiec
Belgia	499	587	558	502	478
Niemcy	551	558	537	499	482
Hiszpania	491	498	481	466	500
Francja	625	630	611	582	581
Irlandia	490	519	468	450	435
Holandia	548	585	567	566	575
Austria	532	539	526	528	512
POLSKA	413	417	394	379	377
Szwecja	446	507	531	527	520
Wielka Brytania	538	552	527	518	522
Rumunia	239	221	234	241	239
EU-27	524	536	514	500	501

Wykorzystanie możliwe z dokładnym podaniem źródła

**Tab. 3. Handel zagraniczny jagniętami żywymi do jednego roku życia (kod CN 01041030)
DANE ZA 2012 r. SĄ W TRAKCIE WERYFIKACJI I MOGĄ BYĆ OBARCZONE
ISTOTNYMI BŁĘDAMI!**

EKSPORT					
I-VI 2011			I-VI 2012		
KRAJE	Wartość (w tys. EUR)	Wolumen (tony)	KRAJE	Wartość (w tys. EUR)	Wolumen (tony)
Niderlandy	536,9	211,0	Niderlandy	367,3	147,7
Niemcy	41,2	14,2	Niemcy	38,5	13,5
Węgry	89,4	40,0	Węgry	113,5	44,5
Włochy	1765,8	704,8	Włochy	1459,3	559,9
Ogółem	2433,3	970,0	Ogółem	1978,6	765,6
IMPORT					
I-VI 2011			I-VI 2012		
KRAJE	Wartość (w tys. EUR)	Wolumen (tony)	KRAJE	Wartość (w tys. EUR)	Wolumen (tony)
Słowacja	4,2	2,3	Słowacja	0,8	1,6
Ogółem	4,2	2,3	Ogółem	0,8	1,6

Źródło danych: Ministerstwo Finansów

**Tab. 4. Handel zagraniczny jagniętami żywymi do jednego roku życia (kod CN 01041030) w 2011 r.
– dane ostateczne**

I -XII 2011					
EKSPORT			IMPORT		
KRAJE	Wartość (w tys. EUR)	Wolumen (tony)	KRAJE	Wartość (w tys. EUR)	Wolumen (tony)
Niderlandy	721,9	287,0	Słowacja	6,8	3,7
Niemcy	41,2	14,2			
Rosja	4,5	2,4			
Węgry	392,6	166,9			
Włochy	2810,8	1105,2			
Ogółem	3971,0	1575,7	Ogółem	6,8	3,7

Źródło danych: Ministerstwo Finansów

Biuletyn „*Rynek baraniny*” ukazuje się co miesiąc, w czwartek o godz. 13⁰⁰.

Wydawca:

Ministerstwo Rolnictwa i Rozwoju Wsi, Departament Rynków Rolnych

ul. Wspólna 30 00-930 Warszawa

Internet: <http://www.minrol.gov.pl/> E-mail: biuletyn@minrol.gov.pl

Autor: Marta Wróblewska, tel. 22 623-14-07; fax. 22 623-27-06 , E-mail: Marta.Wroblewska@minrol.gov.pl

Warunki otrzymywania biuletynu:

Biuletyn udostępniany jest wszystkim zainteresowanym bezpłatnie.

Wykorzystanie możliwe z dokładnym podaniem źródła