

MINISTERSTWO ROLNICTWA I ROZWOJU WSI

ZINTEGROWANY SYSTEM ROLNICZEJ INFORMACJI RYNKOWEJ

(podstawa prawna: Ustawa o rolniczych badaniach rynkowych z dnia 30 marca 2001 r. z późn. zm.)

**RYNEK BARANINY**



NR 6/2012

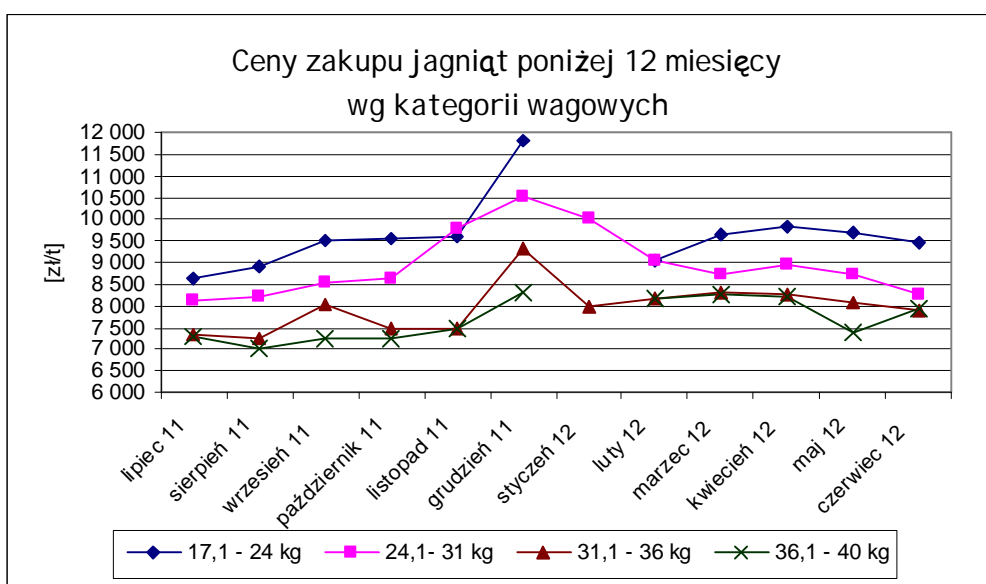
19 lipca 2012 r.

*Notowania za okres: czerwiec 2012 r.*

*Średnie ceny liczone są jako średnie ważone.*

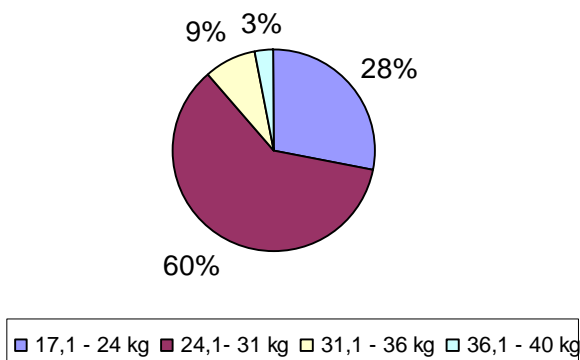
**Tab. 1. Ceny zakupu owiec żywych w Polsce**

Ceny zakupu jagniąt poniżej 12 miesięcy			
Kategoria wagowa	Cena [zł/t]		Zmiana ceny [%]
	czerwiec 2012	maj 2012	
12,1-17 kg	-	-	-
17,1 - 24 kg	9 469	9 687	-2,3
24,1 - 31 kg	8 266	8 705	-5,0
31,1 - 36 kg	7 870	8 077	-2,6
36,1 - 40 kg	7 917	7 386	7,2
<b>Średnia 17,1 - 40 kg</b>	<b>8 472</b>	<b>8 569</b>	<b>-1,1</b>

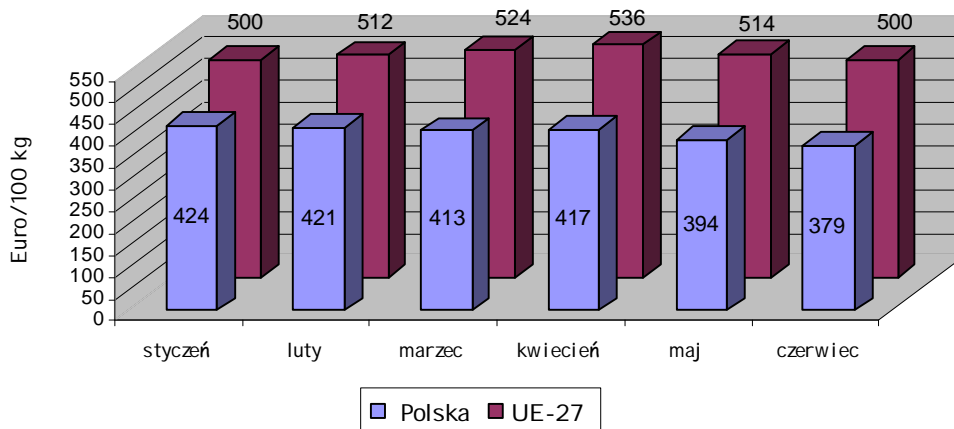


**Wykorzystanie możliwe z dokładnym podaniem źródła**

Procentowy udział poszczególnych kategorii wagowych owiec w skupie w czerwcu 2012 r.



Średnie ceny zakupu owiec ciężkich w wadze poubojowej w Polsce na tle cen w UE-27 w 2012 r.



Tab. 2. Średnie ceny zakupu owiec ciężkich w wadze poubojowej w UE-27 w 2012 r. (w Euro/100 kg)

KRAJE	luty	marzec	kwiecień	maj	czerwiec
Belgia	440	499	587	558	502
Niemcy	498	551	558	537	499
Hiszpania	489	491	498	481	466
Francja	633	625	630	611	582
Irlandia	486	490	519	468	450
Holandia	485	548	585	567	566
Austria	526	532	539	526	528
<b>POLSKA</b>	421	413	417	394	379
Szwecja	410	446	507	531	527
Wielka Brytania	524	538	552	527	518
Rumunia	234	239	221	234	241
<b>EU-27</b>	<b>512</b>	<b>524</b>	<b>536</b>	<b>514</b>	<b>500</b>

Wykorzystanie możliwe z dokładnym podaniem źródła

**Tab. 3. Handel zagraniczny jagniętami żywymi do jednego roku życia (kod CN 01041030)**

**DANE ZA 2012 r. SĄ WSTĘPNE I MOGĄ ULEC ZMIANIE !**

EKSPORT					
I-V 2011			I-V 2012		
KRAJE	Wartość (w tys. EUR)	Wolumen (tony)	KRAJE	Wartość (w tys. EUR)	Wolumen (tony)
Niderlandy	486,6	181,7	Niderlandy	330,1	130,4
Niemcy	41,2	14,2	Niemcy	38,5	13,5
Węgry	34,5	14,4	Węgry	85,3	32,4
Włochy	1593,4	632,0	Włochy	1357,0	515,1
<b>Ogółem</b>	<b>2155,7</b>	<b>842,3</b>	<b>Ogółem</b>	<b>1810,9</b>	<b>691,4</b>
IMPORT					
I-V 2011			I-V 2012		
KRAJE	Wartość (w tys. EUR)	Wolumen (tony)	KRAJE	Wartość (w tys. EUR)	Wolumen (tony)
Słowacja	6,8	3,7	Słowacja	0,8	1,6
<b>Ogółem</b>	<b>6,8</b>	<b>3,7</b>	<b>Ogółem</b>	<b>0,8</b>	<b>1,6</b>

Źródło danych: Ministerstwo Finansów

Biuletyn „*Rynek baraniny*” ukazuje się co miesiąc, w czwartek o godz. 13<sup>00</sup>.

**Wydawca:**

Ministerstwo Rolnictwa i Rozwoju Wsi, Departament Rynków Rolnych  
ul. Wspólna 30 00-930 Warszawa

Internet: <http://www.minrol.gov.pl/> E-mail: [biuletyn@minrol.gov.pl](mailto:biuletyn@minrol.gov.pl)

**Autor:**

Marta Wróblewska, tel. 22 623-14-07; fax. 22 623-27-06

E-mail: [Marta.Wroblewska@minrol.gov.pl](mailto:Marta.Wroblewska@minrol.gov.pl)

**Warunki otrzymywania biuletynu:**

Biuletyn udostępniany jest wszystkim zainteresowanym bezpłatnie.

**Wykorzystanie możliwe z dokładnym podaniem źródła**