

MINISTERSTWO ROLNICTWA I ROZWOJU WSI

ZINTEGROWANY SYSTEM ROLNICZEJ INFORMACJI RYNKOWEJ

(podstawa prawna: Ustawa o rolniczych badaniach rynkowych z dnia 30 marca 2001 r. z późn. zm.)

RYNEK BARANINY



NR 5/2014

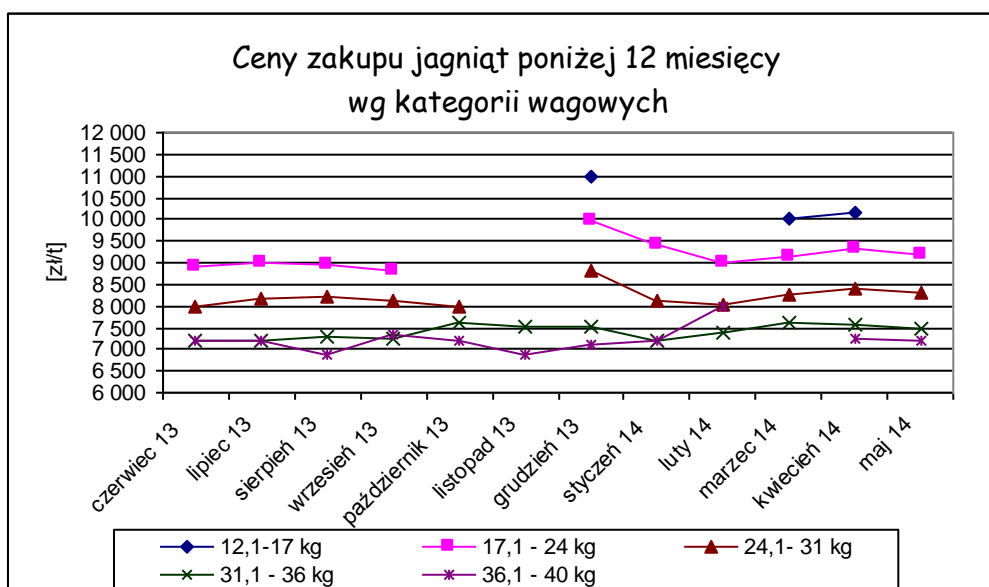
18 czerwca 2014 r.

Notowania za okres: maj 2014 r.

Średnie ceny liczone są jako średnie ważone.

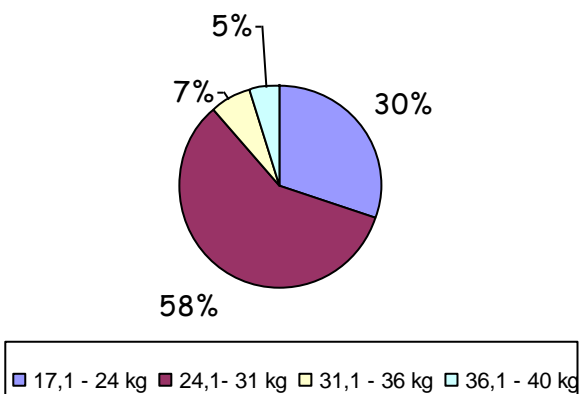
Tab. 1. Ceny zakupu owiec żywych w Polsce

Ceny zakupu jagniąt poniżej 12 miesięcy					
Kategoria wagowa	Cena [zł/t]			Zmiana ceny [%]	
	maj 2014	kwiecień 2014	maj 2013	miesięczna	roczna
12,1 - 17 kg	-	10 131	-	-	-
17,1 - 24 kg	9 189	9 309	8 801	-1,3	4,4
24,1 - 31 kg	8 330	8 391	7 870	-0,7	5,8
31,1 - 36 kg	7 493	7 559	7 200	-0,9	4,1
36,1 - 40 kg	7 191	7 260	7 248	-1,0	-0,8
Średnia 17,1 - 40 kg	8 383	8 572	7 694	-2,2	9,0



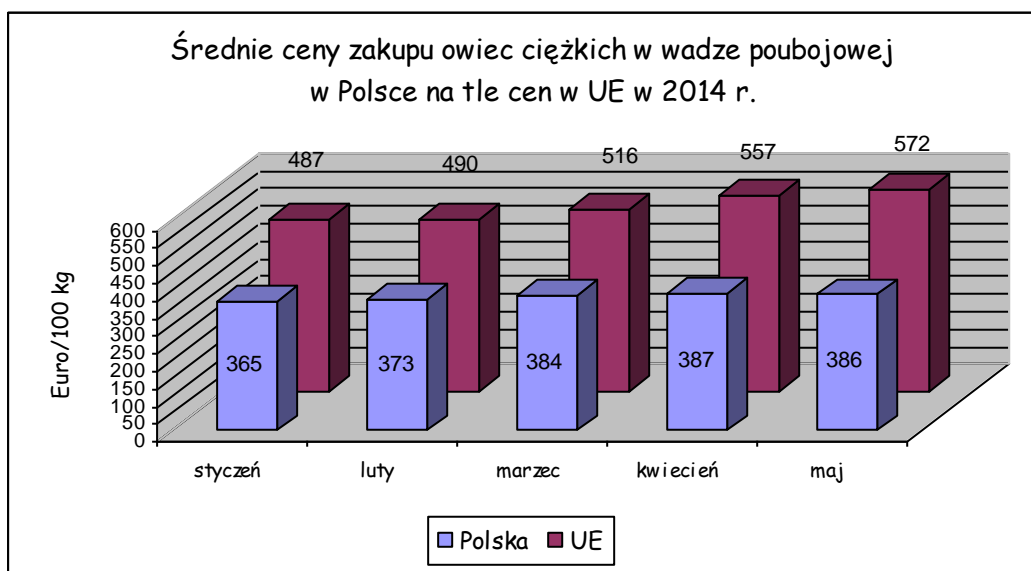
Wykorzystanie możliwe z dokładnym podaniem źródła

Procentowy udział poszczególnych kategorii wagowych owiec
w skupie w maju 2014 r.



Tab. 2. Średnie ceny zakupu owiec ciężkich w wadze poubojowej w UE w Euro/100 kg

KRAJE	styczeń 2014	luty 2014	marzec 2014	kwiecień 2014	maj 2014
Belgia	425	433	478	555	603
Dania	461	454	456	486	491
Niemcy	488	480	487	521	537
Estonia	258	264	218	287	263
Irlandia	430	446	483	534	529
Hiszpania	458	433	440	475	496
Francja	640	590	604	672	663
Cypr	655	680	635	585	569
Łotwa	323	339	356	449	430
Litwa	393	415	435	469	479
Niderlandy	442	448	474	546	590
Austria	536	534	530	541	520
Polska	365	373	384	387	386
Rumunia	272	289	249	239	316
Szwecja	427	492	522	532	554
Wielka Brytania	479	500	544	583	601
EU	487	490	516	557	572



Tab. 3. Handel zagraniczny jagniętami żywymi do jednego roku życia (kod CN 01041030)

**DANE SĄ W TRAKCIE WERYFIKACJI I MOGĄ BYĆ OBARCZONE
ISTOTNYMI BŁĘDAMI!**

EKSPORT					
I-IV 2013			I-IV 2014		
KRAJE	Wartość (w tys. EUR)	Wolumen (tony)	KRAJE	Wartość (w tys. EUR)	Wolumen (tony)
Niderlandy	283,0	121,5	Niderlandy	250,4	107,1
Niemcy	89,0	36,4	Słowacja	151,3	58,2
Węgry	56,5	27,1	Węgry	121,9	56,6
Włochy	1 088,9	426,3	Włochy	791,5	316,1
Ogółem	1 517,4	611,4	Ogółem	1 315,1	538,0
IMPORT					
I-IV 2013			I-IV 2014		
KRAJE	Wartość (w tys. EUR)	Wolumen (tony)	KRAJE	Wartość (w tys. EUR)	Wolumen (tony)
Słowacja	1,2	2,0	Słowacja	1,2	1,4
Ogółem	1,2	2,0	Ogółem	1,2	1,4

Źródło danych: Ministerstwo Finansów

Wykorzystanie możliwe z dokładnym podaniem źródła

Tab. 4. Handel zagraniczny mięsem z owiec lub kóz, świeżym, schłodzonym lub zamrożonym (kod CN 0204)

DANE SĄ W TRAKCIE WERYFIKACJI I MOGĄ BYĆ OBARCZONE ISTOTNYMI BŁĘDAMI!

EKSPORT					
I-IV 2013			I-IV 2014		
KRAJE	Wartość (w tys. EUR)	Wolumen (tony)	KRAJE	Wartość (w tys. EUR)	Wolumen (tony)
Ogółem	959,0	270,5	Ogółem	1 011,7	177,1
w tym:			w tym:		
Francja	932,6	256,6	Francja	1 011,3	176,9
Rumunia	25,0	13,4	Niemcy	0,241	0,2
IMPORT					
I-IV 2013			I-IV 2014		
KRAJE	Wartość (w tys. EUR)	Wolumen (tony)	KRAJE	Wartość (w tys. EUR)	Wolumen (tony)
Ogółem	1 106,6	271,7	Ogółem	1 481,1	240,1
w tym:			w tym:		
Nowa Zelandia	645,5	147,9	Nowa Zelandia	489,6	87,4
Francja	305,3	88,0	Francja	272,2	55,1
Irlandia	35,0	14,0	Wielka Brytania	515,4	49,3
Hiszpania	5,4	10,0	Irlandia	72,0	28,0
Niemcy	99,1	9,2	Niemcy	115,9	12,5
Wielka Brytania	7,0	1,3	Hiszpania	5,5	6,7

Źródło danych: Ministerstwo Finansów

Biuletyn „Rynek baraniny” ukazuje się co miesiąc, w czwartek o godz. 13⁰⁰.

Wydawca:

Ministerstwo Rolnictwa i Rozwoju Wsi, Departament Rynków Rolnych

ul. Wspólna 30 00-930 Warszawa

Internet: <http://www.minrol.gov.pl>

Autor: Marta Wróblewska, tel. 22 623-14-07; fax. 22 623-16-05, E-mail: Marta.Wroblewska@minrol.gov.pl

Warunki otrzymywania biuletynu:

Biuletyn udostępniany jest wszystkim zainteresowanym bezpłatnie.

Wykorzystanie możliwe z dokładnym podaniem źródła