

MINISTERSTWO ROLNICTWA I ROZWOJU WSI

ZINTEGROWANY SYSTEM ROLNICZEJ INFORMACJI RYNKOWEJ

(podstawa prawna: Ustawa o rolniczych badaniach rynkowych z dnia 30 marca 2001 r. z późn. zm.)

RYNEK BARANINY



NR 5/2013

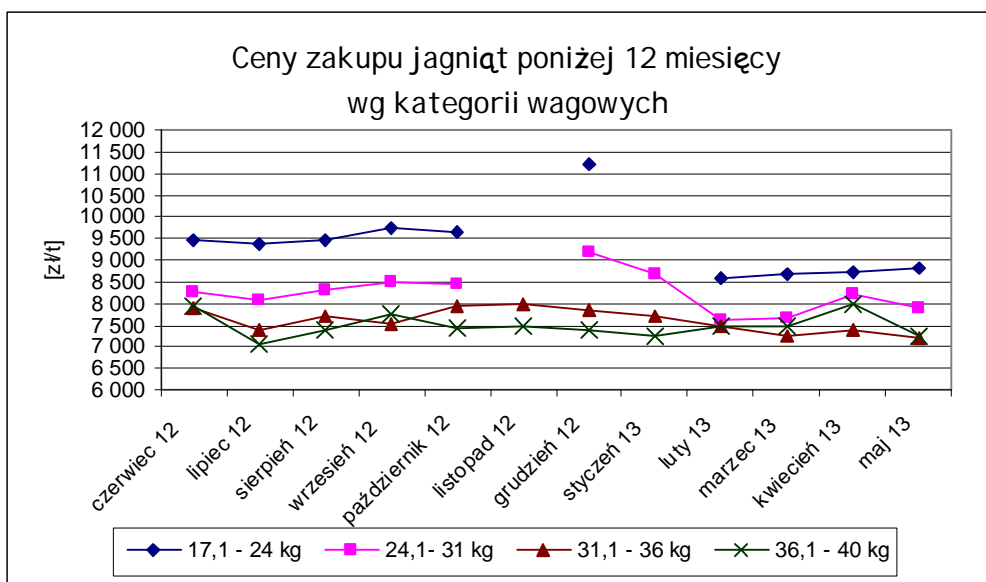
18 czerwca 2013 r.

Notowania za okres: maj 2013 r.

Średnie ceny liczone są jako średnie ważone.

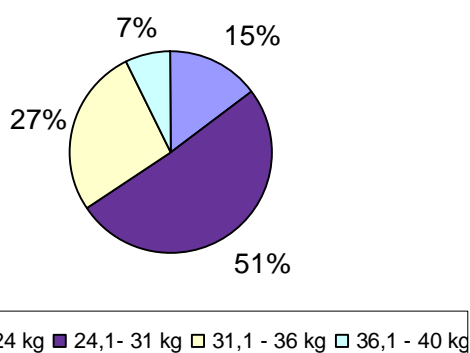
Tab. 1. Ceny zakupu owiec żywych w Polsce

Ceny zakupu jagniąt poniżej 12 miesięcy					
Kategoria wagowa	Cena [zł/t]			Zmiana ceny [%]	
	maj 2013	kwiecień 2013	maj 2012	miesięczna	roczna
12,1-17 kg	-	10 500	-	-	-
17,1 - 24 kg	8 801	8 732	9 687	0,8	-9,1
24,1 - 31 kg	7 870	8 223	8 705	-4,3	-9,6
31,1 - 36 kg	7 200	7 402	8 077	-2,7	-10,9
36,1 - 40 kg	7 248	8 000	7 386	-9,4	-1,9
Średnia 17,1 - 40 kg	7 694	7 852	8 569	-2,0	-10,2



Wykorzystanie możliwe z dokładnym podaniem źródła

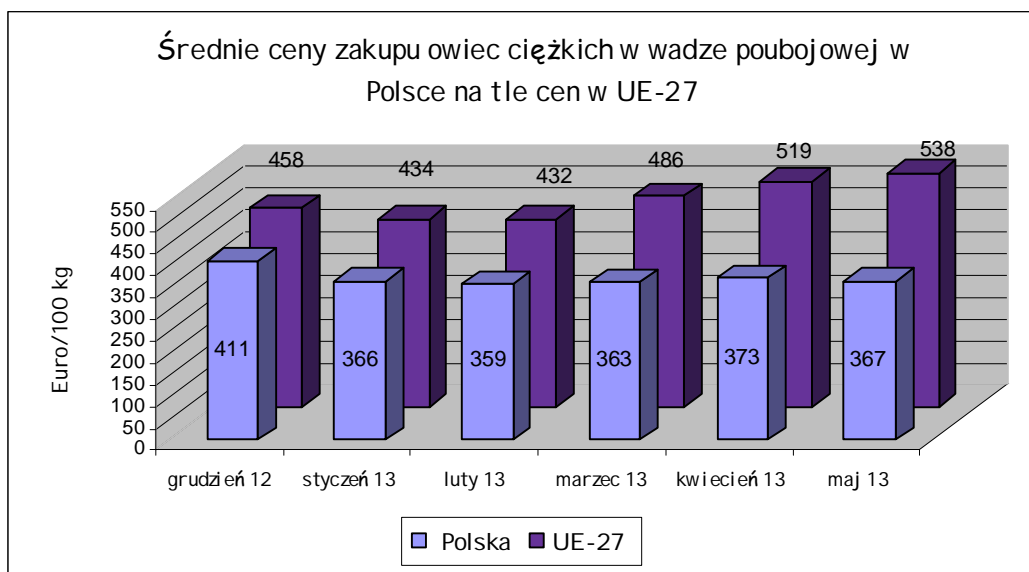
Procentowy udział poszczególnych kategorii wagowych owiec w skupie w maju 2013 r.



Tab. 2. Średnie ceny zakupu owiec ciężkich w wadze poubojowej w UE-27 (w Euro/100 kg)
(dane za maj są wstępne i mogą ulec zmianie)

KRAJE	styczeń 13	luty 13	marzec 13	kwiecień 13	maj 13
Belgia	450	451	505	545	523
Niemcy	503	494	512	507	498
Estonia	240	225	290	270	283
Irlandia	368	399	463	500	522
Hiszpania	446	394	404	415	421
Francja	602	557	578	620	620
Cypr	482	457	494	484	482
Niderlandy	469	467	495	504	512
Austria	541	529	539	533	523
Polska	366	359	363	373	367
Rumunia	243	243	241	248	248
Szwecja	432	490	530	545	559
Wielka Brytania	397	411	495	539	574
EU- 27	434	432	486	519	538

Wykorzystanie możliwe z dokładnym podaniem źródła



**Tab. 3. Handel zagraniczny jagniętami żywymi do jednego roku życia (kod CN 01041030)
DANE SĄ W TRAKCIE WERYFIKACJI I MOGĄ BYĆ OBARCZONE
ISTOTNYMI BŁĘDAMI!**

EKSPORT					
I-IV 2012			I-IV 2013		
KRAJE	Wartość (w tys. EUR)	Wolumen (tony)	KRAJE	Wartość (w tys. EUR)	Wolumen (tony)
Niderlandy	249,4	97,9	Niderlandy	378,9	159,7
Niemcy	38,5	13,5	Niemcy	86,7	35,5
Włochy	1294,8	488,3	Węgry	66,1	31,5
			Włochy	1105,1	434,2
Ogółem	1582,7	599,7	Ogółem	1 636,8	660,9
IMPORT					
I-IV 2012			I-IV 2013		
KRAJE	Wartość (w tys. EUR)	Wolumen (tony)	KRAJE	Wartość (w tys. EUR)	Wolumen (tony)
-	-	-	Słowacja	1,2	2,0
Ogółem	-	-	Ogółem	1,2	2,0

Źródło danych: Ministerstwo Finansów

Biuletyn „*Rynek baraniny*” ukazuje się co miesiąc, w czwartek o godz. 13⁰⁰.

Wydawca:

Ministerstwo Rolnictwa i Rozwoju Wsi, Departament Rynków Rolnych

ul. Wspólna 30 00-930 Warszawa

Internet: <http://www.minrol.gov.pl/> E-mail: biuletyn@minrol.gov.pl

Autor: Marta Wróblewska, tel. 22 623-14-07; fax. 22 623-27-06 , E-mail: Marta.Wroblewska@minrol.gov.pl

Warunki otrzymywania biuletynu:

Biuletyn udostępniany jest wszystkim zainteresowanym bezpłatnie.

Wykorzystanie możliwe z dokładnym podaniem źródła