

MINISTERSTWO ROLNICTWA I ROZWOJU WSI

ZINTEGROWANY SYSTEM ROLNICZEJ INFORMACJI RYNKOWEJ

(podstawa prawna: Ustawa o rolniczych badaniach rynkowych z dnia 30 marca 2001 r. z późn. zm.)

**RYNEK BARANINY**



NR 4/2014

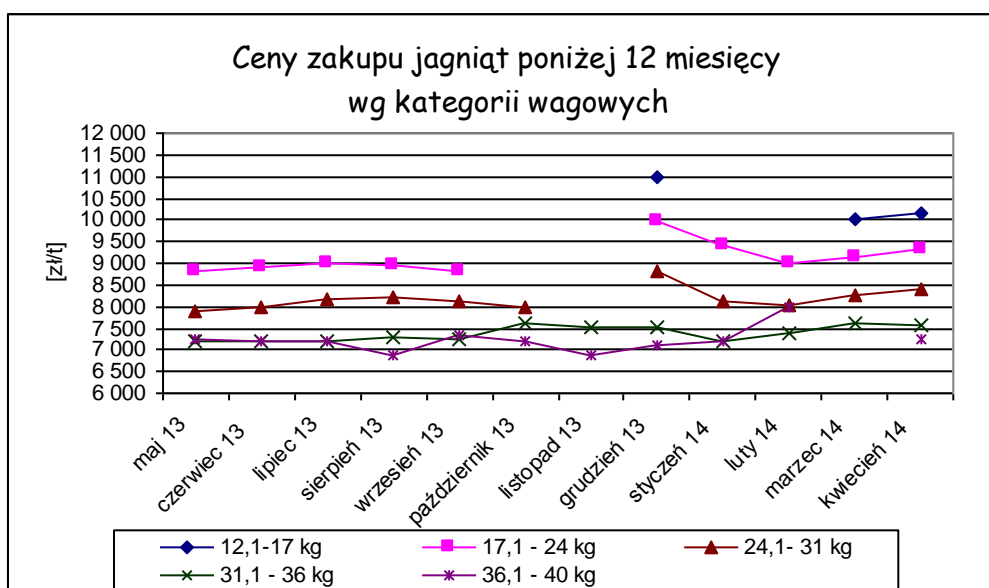
19 maja 2014 r.

*Notowania za okres: kwiecień 2014 r.*

*Średnie ceny liczone są jako średnie ważone.*

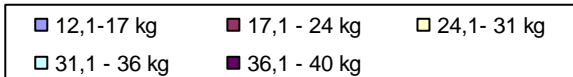
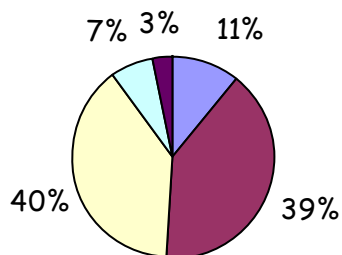
**Tab. 1. Ceny zakupu owiec żywych w Polsce**

Ceny zakupu jagniąt poniżej 12 miesięcy					
Kategoria wagowa	Cena [zł/t]			Zmiana ceny [%]	
	kwiecień 2014	marzec 2014	kwiecień 2013	miesięczna	roczna
12,1 - 17 kg	10 131	10 000	10 500	-	-3,5
17,1 - 24 kg	9 309	9 125	8 732	2,0	6,6
24,1 - 31 kg	8 391	8 275	8 223	1,4	2,1
31,1 - 36 kg	7 559	7 626	7 402	-0,9	2,1
36,1 - 40 kg	7 260	-	8 000	-	-9,2
<b>Średnia 17,1 - 40 kg</b>	<b>8 572</b>	<b>8 226</b>	<b>7 852</b>	<b>4,2</b>	<b>9,2</b>



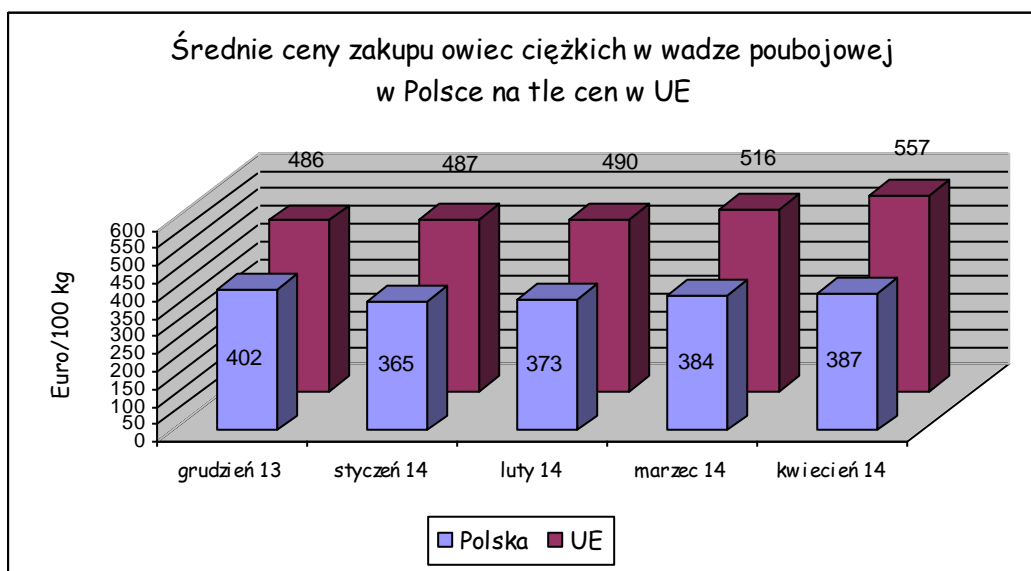
**Wykorzystanie możliwe z dokładnym podaniem źródła**

Procentowy udział poszczególnych kategorii wagowych owiec  
w skupie w kwietniu 2014 r.



Tab. 2. Średnie ceny zakupu owiec ciężkich w wadze poubojowej w UE w Euro/100 kg

KRAJE	grudzień 2013	styczeń 2014	luty 2014	marzec 2014	kwiecień 2014
Belgia	425	425	433	478	555
Dania	458	461	454	456	486
Niemcy	494	488	480	487	521
Estonia	211	258	264	218	287
Irlandia	428	430	446	483	534
Hiszpania	484	458	433	440	475
Francja	655	640	590	604	672
Cypr	632	655	680	635	585
Łotwa	322	323	339	356	449
Litwa	394	393	415	435	469
Niderlandy	451	442	448	474	546
Austria	542	536	534	530	541
<b>Polska</b>	<b>402</b>	<b>365</b>	<b>373</b>	<b>384</b>	<b>387</b>
Rumunia	247	272	289	249	239
Szwecja	411	427	492	522	532
Wielka Brytania	472	479	500	544	583
<b>EU</b>	<b>486</b>	<b>487</b>	<b>490</b>	<b>516</b>	<b>557</b>



**Tab. 3. Handel zagraniczny jagniętami żywymi do jednego roku życia (kod CN 01041030)**

**DANE ZA 2013 r. SĄ W TRAKCIE WERYFIKACJI I MOGĄ BYĆ OBARCZONE ISTOTNYMI BŁĘDAMI!**

<b>EKSPORT</b>					
<b>I-III 2013</b>			<b>I-III 2014</b>		
KRAJE	Wartość (w tys. EUR)	Wolumen (tony)	KRAJE	Wartość (w tys. EUR)	Wolumen (tony)
Niderlandy	215,8	91,3	Niderlandy	212,6	90,2
Niemcy	34,5	13,7	Węgry	121,9	56,6
Węgry	56,5	27,1	Włochy	118,2	48,7
Włochy	929,1	362,9			
<b>Ogółem</b>	<b>1 235,8</b>	<b>495,0</b>	<b>Ogółem</b>	<b>452,7</b>	<b>195,5</b>
<b>IMPORT</b>					
<b>I-III 2013</b>			<b>I-III 2014</b>		
KRAJE	Wartość (w tys. EUR)	Wolumen (tony)	KRAJE	Wartość (w tys. EUR)	Wolumen (tony)
Słowacja	1,2	2,0	Słowacja	1,2	1,3
<b>Ogółem</b>	<b>1,2</b>	<b>2,0</b>	<b>Ogółem</b>	<b>1,2</b>	<b>1,3</b>

Źródło danych: Ministerstwo Finansów

**Wykorzystanie możliwe z dokładnym podaniem źródła**

**Tab. 4. Handel zagraniczny mięsem z owiec lub kóz, świeżym, schłodzonym lub zamrożonym (kod CN 0204)**

**DANE ZA 2013 r. SĄ W TRAKCIE WERYFIKACJI I MOGĄ BYĆ OBARCZONE ISTOTNYMI BŁĘDAMI!**

EKSPORT					
I-III 2013			I-III 2014		
KRAJE	Wartość (w tys. EUR)	Wolumen (tony)	KRAJE	Wartość (w tys. EUR)	Wolumen (tony)
<b>Ogółem</b>	<b>672,8</b>	<b>186,3</b>	<b>Ogółem</b>	<b>732,4</b>	<b>127,1</b>
w tym:			w tym:		
Francja	671,7	185,9	Francja	732,3	127,0
Niemcy	1,1	0,4	Wielka Brytania	0,1	0,0
IMPORT					
I-III 2013			I-III 2014		
KRAJE	Wartość (w tys. EUR)	Wolumen (tony)	KRAJE	Wartość (w tys. EUR)	Wolumen (tony)
<b>Ogółem</b>	<b>731,9</b>	<b>161,0</b>	<b>Ogółem</b>	<b>1 151,9</b>	<b>182,7</b>
w tym:			w tym:		
Nowa Zelandia	393,4	73,1	Nowa Zelandia	461,0	84,8
Francja	224,0	66,0	Wielka Brytania	402,5	38,6
Irlandia	35,0	14,0	Francja	150,1	31,3
Niemcy	71,2	6,7	Irlandia	53,8	19,0
Niderlandy	4,7	0,6	Niemcy	75,5	8,1
Chile	3,0	0,4	Niderlandy	9,0	0,9

Źródło danych: Ministerstwo Finansów

Biuletyn „Rynek baraniny” ukazuje się co miesiąc, w czwartek o godz. 13<sup>00</sup>.

**Wydawca:**

Ministerstwo Rolnictwa i Rozwoju Wsi, Departament Rynków Rolnych

ul. Wspólna 30 00-930 Warszawa

Internet: <http://www.minrol.gov.pl>

**Autor:** Marta Wróblewska, tel. 22 623-14-07; fax. 22 623-16-05, E-mail: [Marta.Wroblewska@minrol.gov.pl](mailto:Marta.Wroblewska@minrol.gov.pl)

**Warunki otrzymywania biuletynu:**

Biuletyn udostępniany jest wszystkim zainteresowanym bezpłatnie.

**Wykorzystanie możliwe z dokładnym podaniem źródła**