

MINISTERSTWO ROLNICTWA I ROZWOJU WSI

ZINTEGROWANY SYSTEM ROLNICZEJ INFORMACJI RYNKOWEJ

(podstawa prawna: Ustawa o rolniczych badaniach rynkowych z dnia 30 marca 2001 r. z późn. zm.)

RYNEK BARANINY



NR 2/2014

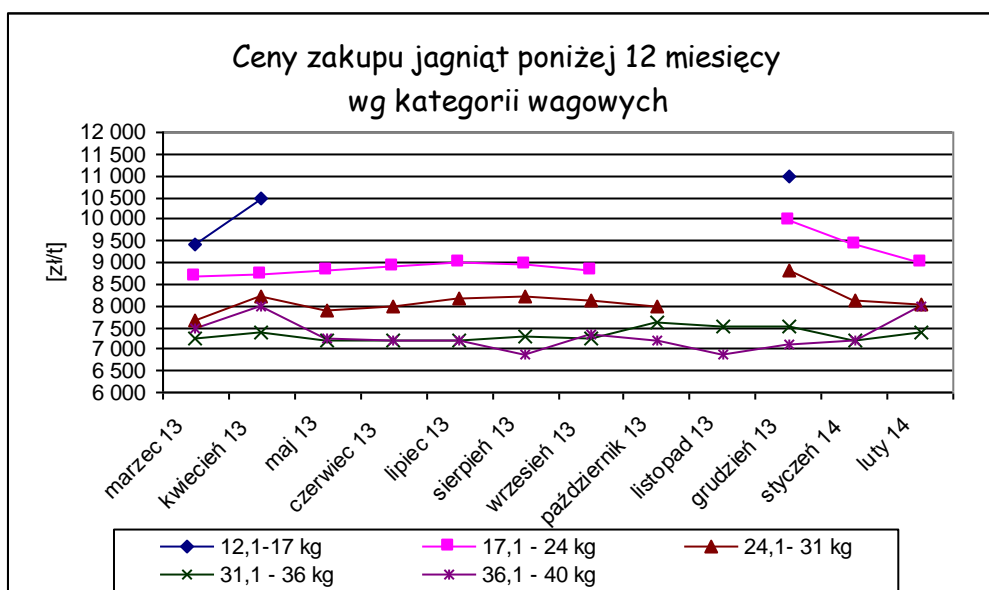
14 marca 2014 r.

Notowania za okres: luty 2014 r.

Średnie ceny liczone są jako średnie ważone.

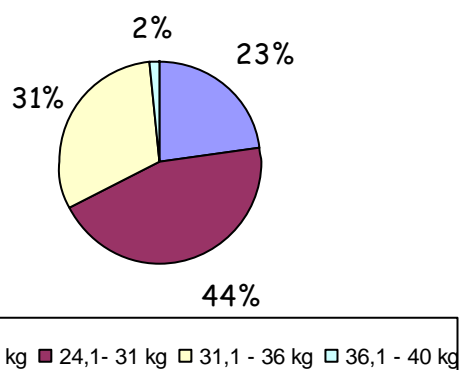
Tab. 1. Ceny zakupu owiec żywych w Polsce

| Ceny zakupu jagniąt poniżej 12 miesięcy | | | | | |
|---|--------------|--------------|--------------|-----------------|-------------|
| Kategoria wagowa | Cena [zł/t] | | | Zmiana ceny [%] | |
| | luty 2014 | styczeń 2014 | styczeń 2013 | miesięczna | roczna |
| 17,1 - 24 kg | 9 000 | 9 400 | 11 200 | -4,3 | -19,6 |
| 24,1 - 31 kg | 8 038 | 8 107 | 8 689 | -0,9 | -7,5 |
| 31,1 - 36 kg | 7 381 | 7 200 | 7 705 | 2,5 | -4,2 |
| 36,1 - 40 kg | 8 000 | 7 184 | 7 250 | 11,4 | 10,3 |
| Średnia 17,1 - 40 kg | 7 961 | 7 826 | 8 376 | 1,7 | -5,0 |



Wykorzystanie możliwe z dokładnym podaniem źródła

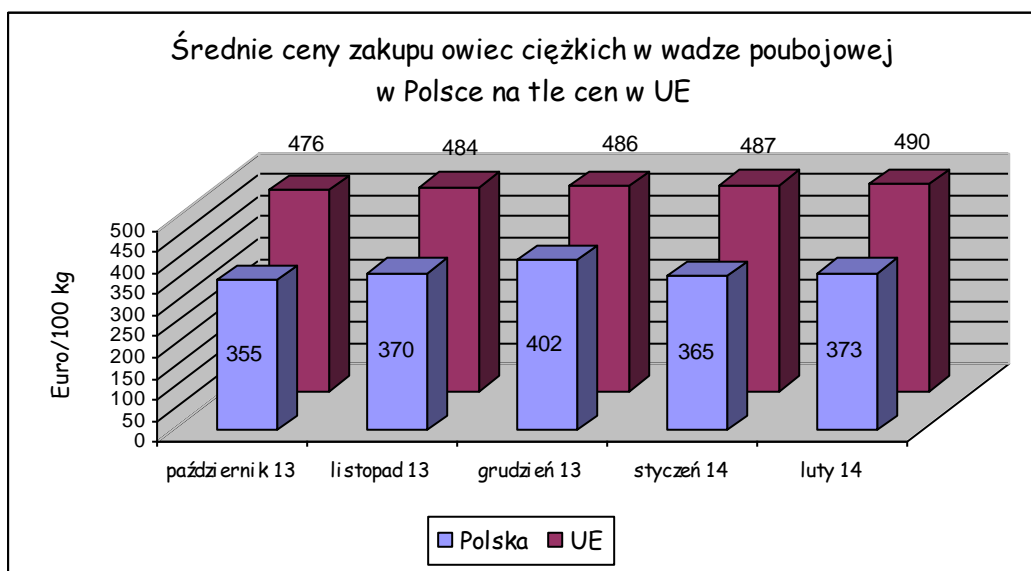
Procentowy udział poszczególnych kategorii wagowych owiec
w skupie w lutym 2014 r.



Tab. 2. Średnie ceny zakupu owiec ciężkich w wadze poubojowej w UE w Euro/100 kg

| KRAJE | październik 2013 | listopad 2013 | grudzień 2013 | styczeń 2014 | luty 2014 |
|-----------------|------------------|---------------|---------------|--------------|------------|
| Belgia | 484 | 429 | 425 | 425 | 433 |
| Dania | 490 | 476 | 458 | 461 | 454 |
| Niemcy | 523 | 480 | 494 | 488 | 480 |
| Estonia | 231 | 252 | 211 | 258 | 264 |
| Irlandia | 403 | 418 | 428 | 430 | 446 |
| Hiszpania | 505 | 484 | 484 | 458 | 433 |
| Francja | 635 | 658 | 655 | 640 | 590 |
| Cypr | 549 | 645 | 632 | 655 | 680 |
| Łotwa | | 267 | 322 | 323 | 339 |
| Litwa | 445 | 396 | 394 | 393 | 415 |
| Niderlandy | 510 | 469 | 451 | 442 | 448 |
| Austria | 515 | 532 | 542 | 536 | 534 |
| Polska | 355 | 370 | 402 | 365 | 373 |
| Rumunia | 234 | 214 | 247 | 272 | 289 |
| Szwecja | 396 | 401 | 411 | 427 | 492 |
| Wielka Brytania | 458 | 474 | 472 | 479 | 500 |
| EU | 476 | 484 | 486 | 487 | 490 |

Wykorzystanie możliwe z dokładnym podaniem źródła



Tab. 3. Handel zagraniczny jagniętami żywymi do jednego roku życia (kod CN 01041030)

DANE ZA 2013 r. SĄ W TRAKCIE WERYFIKACJI I MOGĄ BYĆ OBARCZONE ISTOTNYMI BŁĘDAMI!

| EKSPORT | | | | | |
|----------------|----------------------------|-------------------|---------------|----------------------------|-------------------|
| I 2013 | | | I 2014 | | |
| KRAJE | Wartość (w tys. EUR) | Wolumen (tony) | KRAJE | Wartość (w tys. EUR) | Wolumen (tony) |
| Niderlandy | 53,9 | 21,7 | Niderlandy | 71,8 | 32,0 |
| | | | Włochy | 54,5 | 22,9 |
| Ogółem | 53,9 | 21,7 | Ogółem | 126,3 | 54,9 |
| IMPORT | | | | | |
| I 2013 | | | I 2014 | | |
| KRAJE | Wartość (w tys. EUR) | Wolumen (tony) | KRAJE | Wartość (w tys. EUR) | Wolumen (tony) |
| Ogółem | 0,0 | 0,0 | Ogółem | 0,0 | 0,0 |

Źródło danych: Ministerstwo Finansów

Wykorzystanie możliwe z dokładnym podaniem źródła

Tab. 4. Handel zagraniczny mięsem z owiec lub kóz, świeżym, schłodzonym lub zamrożonym (kod CN 0204)

DANE ZA 2013 r. SĄ W TRAKCIE WERYFIKACJI I MOGĄ BYĆ OBARCZONE ISTOTNYMI BŁĘDAMI!

| EKSPORT | | | | | |
|---------------|----------------------------|-------------------|-----------------|----------------------------|-------------------|
| I 2013 | | | I 2014 | | |
| KRAJE | Wartość (w tys. EUR) | Wolumen (tony) | KRAJE | Wartość (w tys. EUR) | Wolumen (tony) |
| Ogółem | 309,0 | 91,0 | Ogółem | 290,2 | 45,0 |
| w tym: | | | w tym: | | |
| Francja | 309,0 | 91,0 | Francja | 290,2 | 45,0 |
| IMPORT | | | | | |
| I 2013 | | | I 2014 | | |
| KRAJE | Wartość (w tys. EUR) | Wolumen (tony) | KRAJE | Wartość (w tys. EUR) | Wolumen (tony) |
| Ogółem | 324,5 | 84,0 | Ogółem | 554,2 | 84,0 |
| w tym: | | | w tym: | | |
| Francja | 194,3 | 58,0 | Nowa Zelandia | 254,9 | 43,4 |
| Nowa Zelandia | 103,2 | 23,3 | Wielka Brytania | 198,2 | 18,7 |
| Niemcy | 23,9 | 2,2 | Francja | 52,8 | 13,0 |
| Chile | 3,0 | 0,4 | Irlandia | 13,5 | 5,6 |
| | | | Niemcy | 25,7 | 2,4 |

Źródło danych: Ministerstwo Finansów

Biuletyn „*Rynek baraniny*” ukazuje się co miesiąc, w czwartek o godz. 13⁰⁰.

Wydawca:

Ministerstwo Rolnictwa i Rozwoju Wsi, Departament Rynków Rolnych
ul. Wspólna 30 00-930 Warszawa

Internet: <http://www.minrol.gov.pl>

Autor: Marta Wróblewska, tel. 22 623-14-07; fax. 22 623-16-05 , E-mail: Marta.Wroblewska@minrol.gov.pl

Warunki otrzymywania biuletynu:

Biuletyn udostępniany jest wszystkim zainteresowanym bezpłatnie.

Wykorzystanie możliwe z dokładnym podaniem źródła