

MINISTERSTWO ROLNICTWA I ROZWOJU WSI

ZINTEGROWANY SYSTEM ROLNICZEJ INFORMACJI RYNKOWEJ

(podstawa prawna: Ustawa o rolniczych badaniach rynkowych z dnia 30 marca 2001 r. z późn. zm.)

**RYNEK BARANINY**



NR 1/2014

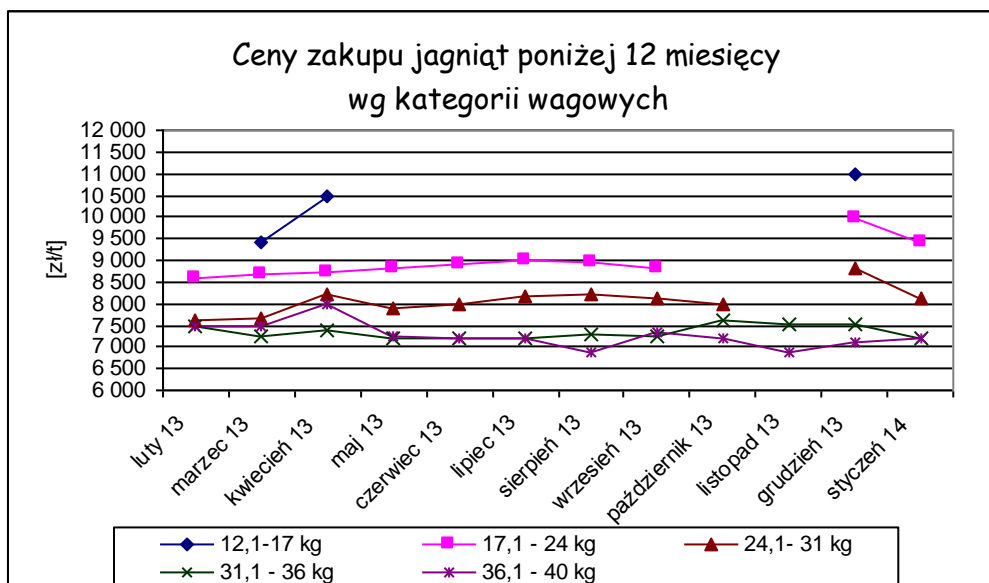
13 lutego 2014 r.

*Notowania za okres: styczeń 2014 r.*

*Średnie ceny liczone są jako średnie ważone.*

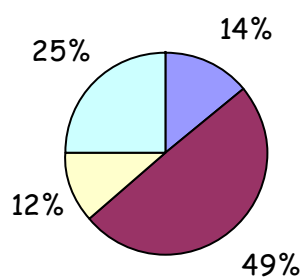
**Tab. 1. Ceny zakupu owiec żywych w Polsce**

Ceny zakupu jagniąt poniżej 12 miesięcy					
Kategoria wagowa	Cena [zł/t]			Zmiana ceny [%]	
	styczeń 2014	grudzień 2013	styczeń 2013	miesięczna	roczna
12,1 - 17 kg	-	10 993	-	-	-
17,1 - 24 kg	9 400	9 990	11 200	-5,9	-16,1
24,1 - 31 kg	8 107	8 823	8 689	-8,1	-6,7
31,1 - 36 kg	7 200	7 523	7 705	-4,3	-6,6
36,1 - 40 kg	7 184	7 098	7 250	1,2	-0,9
<b>Średnia 17,1 - 40 kg</b>	<b>7 826</b>	<b>8 892</b>	<b>8 376</b>	<b>-12,0</b>	<b>-6,6</b>



**Wykorzystanie możliwe z dokładnym podaniem źródła**

Procentowy udział poszczególnych kategorii wagowych owiec  
w skupie w styczniu 2014 r.

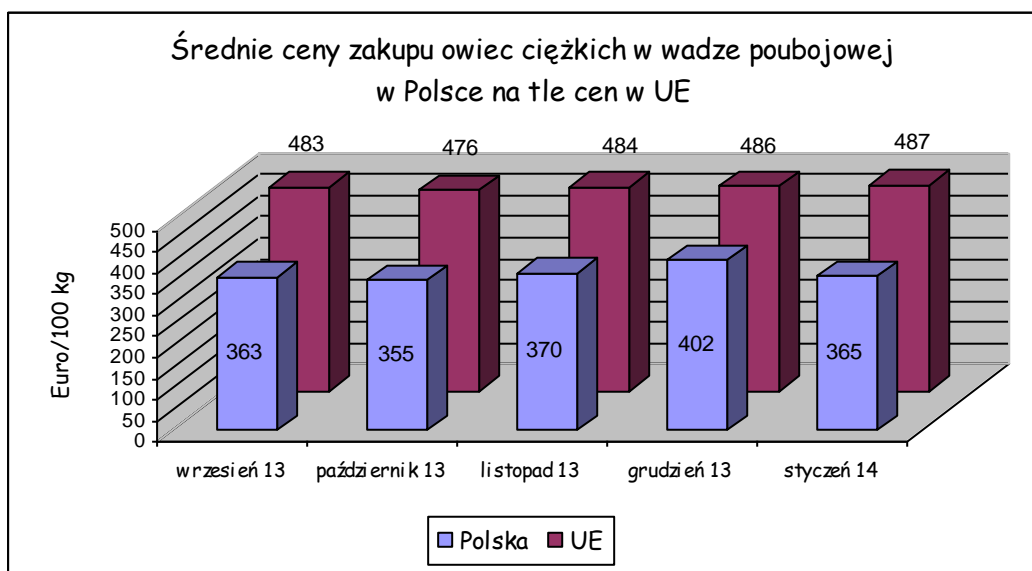


■ 17,1 - 24 kg ■ 24,1- 31 kg □ 31,1 - 36 kg □ 36,1 - 40 kg

Tab. 2. Średnie ceny zakupu owiec ciężkich w wadze poubojowej w UE w Euro/100 kg

KRAJE	wrzesień 2013	październik 2013	listopad 2013	grudzień 2013	styczeń 2014
Belgia	471	484	429	425	425
Dania	490	490	476	458	461
Niemcy	528	523	480	494	488
Estonia	213	231	252	211	258
Irlandia	399	403	418	428	430
Hiszpania	516	505	484	484	458
Francja	655	635	658	655	640
Cypr	506	549	645	632	655
Litwa	433	445	396	394	393
Niderlandy	530	510	469	451	442
Austria	532	515	532	542	536
<b>Polska</b>	<b>363</b>	<b>355</b>	<b>370</b>	<b>402</b>	<b>365</b>
Rumunia	235	234	214	247	272
Szwecja	445	396	401	411	427
Wielka Brytania	462	458	474	472	479
<b>EU</b>	<b>483</b>	<b>476</b>	<b>484</b>	<b>486</b>	<b>487</b>

*Wykorzystanie możliwe z dokładnym podaniem źródła*



**Tab. 3. Handel zagraniczny jagniętami żywymi do jednego roku życia (kod CN 01041030)**

**DANE ZA 2013 r. SĄ W TRAKCIE WERYFIKACJI I MOGĄ BYĆ OBARCZONE ISTOTNYMI BŁĘDAMI!**

<b>EKSPORT</b>					
<b>I-XII 2012</b>			<b>I-XII 2013</b>		
KRAJE	Wartość (w tys. EUR)	Wolumen (tony)	KRAJE	Wartość (w tys. EUR)	Wolumen (tony)
Bułgaria	3,7	1,3	Francja	73,7	33,3
Niderlandy	935,1	401,4	Niderlandy	849,7	400,7
Niemcy	50,9	18,8	Niemcy	149,1	63,8
Węgry	136,6	63,0	Węgry	65,2	31,5
Włochy	2 197,4	842,1	Włochy	2 111,0	857,2
<b>Ogółem</b>	<b>3 323,8</b>	<b>1 326,6</b>	<b>Ogółem</b>	<b>3 248,7</b>	<b>1 386,4</b>
<b>IMPORT</b>					
<b>I-XII 2012</b>			<b>I-XII 2013</b>		
KRAJE	Wartość (w tys. EUR)	Wolumen (tony)	KRAJE	Wartość (w tys. EUR)	Wolumen (tony)
Słowacja	4,5	5,6	Słowacja	5,0	6,4
<b>Ogółem</b>	<b>4,5</b>	<b>5,6</b>	<b>Ogółem</b>	<b>5,0</b>	<b>6,4</b>

Źródło danych: Ministerstwo Finansów

**Wykorzystanie możliwe z dokładnym podaniem źródła**

**Tab. 3. Handel zagraniczny mięsem z owiec lub kóz, świeżym, schłodzonym lub zamrożonym (kod CN 0204)**

**DANE ZA 2013 r. SĄ W TRAKCIE WERYFIKACJI I MOGĄ BYĆ OBARCZONE ISTOTNYMI BŁĘDAMI!**

EKSPORT					
I-XII 2012			I-XII 2013		
KRAJE	Wartość (w tys. EUR)	Wolumen (tony)	KRAJE	Wartość (w tys. EUR)	Wolumen (tony)
<b>Ogółem</b>	<b>4 042,8</b>	<b>916,2</b>	<b>Ogółem</b>	<b>3 273,2</b>	<b>806,8</b>
w tym:			w tym:		
Francja	3 878,2	805,9	Francja	3 241,1	790,6
Węgry	91,0	85,7	Rumunia	25,0	13,4
Rosja	12,2	7,3	Szwecja	3,5	1,2
Niemcy	24,4	7,0	Niemcy	2,5	0,9
Włochy	24,8	3,6	Słowacja	1,0	0,6
IMPORT					
I-XII 2012			I-XII 2013		
KRAJE	Wartość (w tys. EUR)	Wolumen (tony)	KRAJE	Wartość (w tys. EUR)	Wolumen (tony)
<b>Ogółem</b>	<b>6 246,2</b>	<b>1 802,4</b>	<b>Ogółem</b>	<b>4 039,7</b>	<b>858,1</b>
w tym:			w tym:		
Niemcy	2 157,7	977,0	Nowa Zelandia	2 510,7	509,3
Nowa Zelandia	2 256,4	413,3	Francja	703,2	199,3
Francja	1 593,8	381,2	Niemcy	451,9	75,8
Australia	116,1	20,4	Wielka Brytania	266,3	30,2
Niderlandy	57,0	5,5	Irlandia	73,1	29,7

Źródło danych: Ministerstwo Finansów

Biuletyn „Rynek baraniny” ukazuje się co miesiąc, w czwartek o godz. 13<sup>00</sup>.

**Wydawca:**

Ministerstwo Rolnictwa i Rozwoju Wsi, Departament Rynków Rolnych

ul. Wspólna 30 00-930 Warszawa

Internet: <http://www.minrol.gov.pl>

**Autor:** Marta Wróblewska, tel. 22 623-14-07; fax. 22 623-16-05 , E-mail: [Marta.Wroblewska@minrol.gov.pl](mailto:Marta.Wroblewska@minrol.gov.pl)

**Warunki otrzymywania biuletynu:**

Biuletyn udostępniany jest wszystkim zainteresowanym bezpłatnie.

**Wykorzystanie możliwe z dokładnym podaniem źródła**